

Principales valeurs

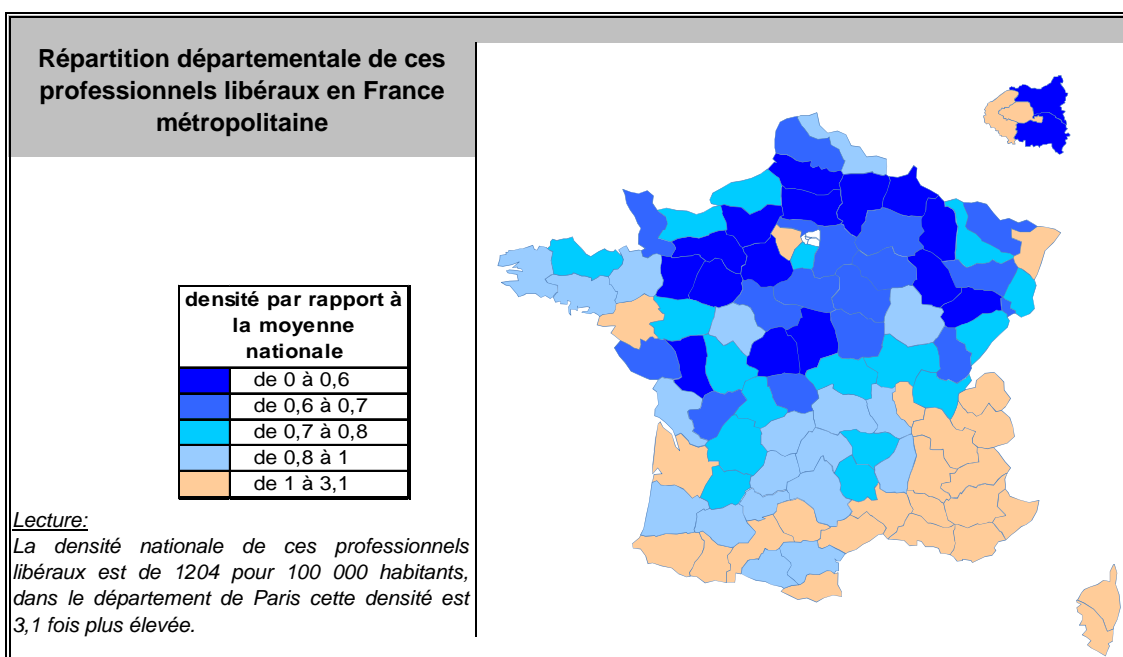
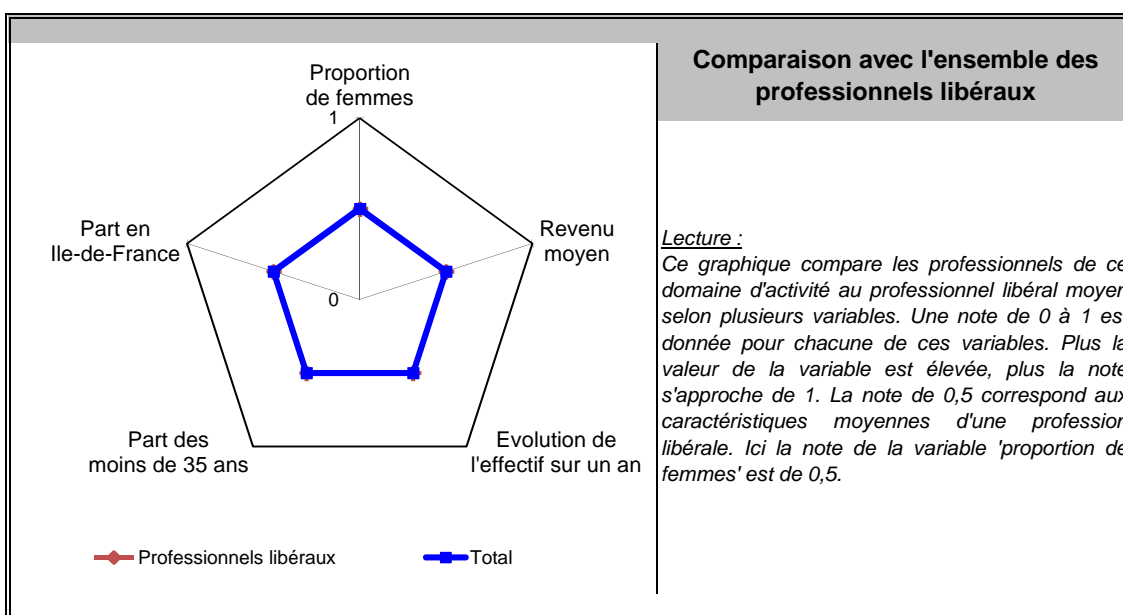
31/12/2014

Nombre de professionnels* :	791 106 (1215 370)
Evolution sur 1 an :	2,3%
Part des femmes :	45%
Revenu moyen 2014 :	55 857 €
Part en Ile-de-France :	22%

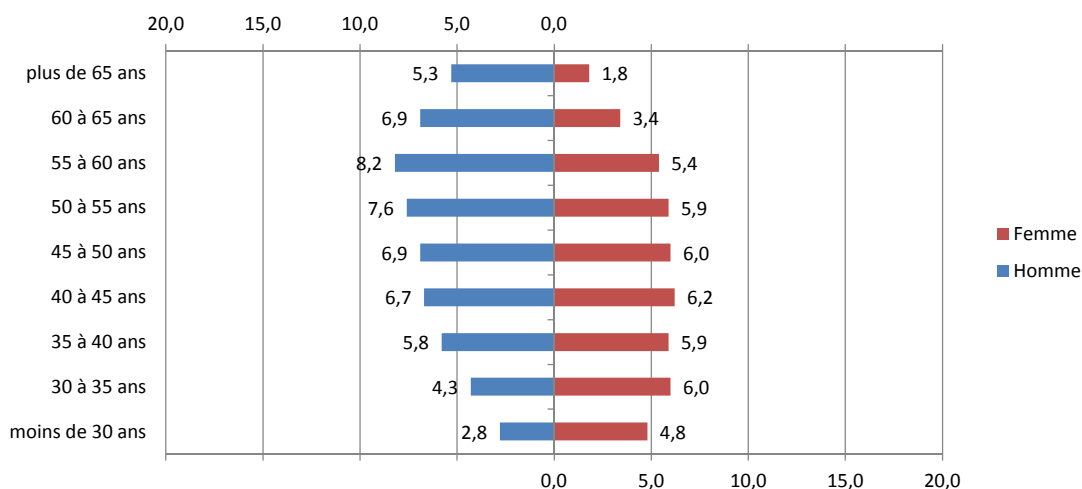
#N/A

*ayant une activité non salariée (entre parenthèses le nombre total de professionnels, salariés inclus)

Points forts et faiblesses



Pyramide des âges



#N/A

Lecture : 6,9 % de ces professionnels libéraux sont des hommes entre 45 et 50 ans.

Estimation des données fiscales 2014

	Moyenne	Répartition
<i>Recettes encaissées</i>	130 112 €	
<i>Débours</i>	513 €	
<i>Honoraires récédés</i>	5 129 €	
Montant net des recettes	125 612 €	100%
Achats	4 964 €	4,0%
<i>Salaires nets</i>	8 022 €	6,4%
<i>Charges sociales</i>	5 458 €	4,3%
Charges de personnel	13 468 €	10,7%
<i>CSG déductible</i>	3 450 €	2,7%
<i>Autres impôts</i>	1 381 €	1,1%
Impôts et taxes	4 839 €	3,9%
<i>Loyers et charges locatives</i>	5 824 €	4,6%
<i>Locations</i>	2 235 €	1,8%
<i>Honoraires</i>	2 070 €	1,6%
<i>Primes d'assurance</i>	1 384 €	1,1%
<i>Autres TFSE</i>	2 997 €	2,4%
<i>Frais de déplacement</i>	6 745 €	5,4%
<i>Charges sociales personnelles</i>	16 904 €	13,5%
<i>Fournitures de bureau</i>	6 053 €	4,8%
<i>Autres frais divers de gestion</i>	3 027 €	2,4%
Charges externes	44 956 €	35,8%
<i>Produits financiers</i>	234 €	0,2%
<i>Frais financiers</i>	471 €	0,4%
Résultat financier	-250 €	-0,2%
<i>Gains divers</i>	1 815 €	1,4%
<i>Pertes diverses</i>	179 €	0,1%
<i>Dotation aux amortissements</i>	1 787 €	1,4%
Bénéfice	55 857 €	44,5%

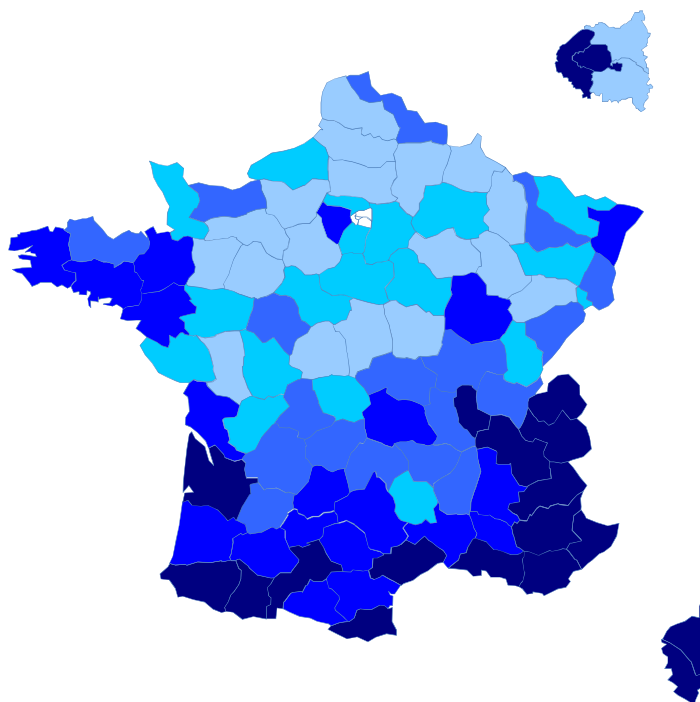
Source : UNASA , ARAPL

Lecture : les bénéfices représentent 44,5 % du montant net des recettes

Répartition départementale

Densité départementale

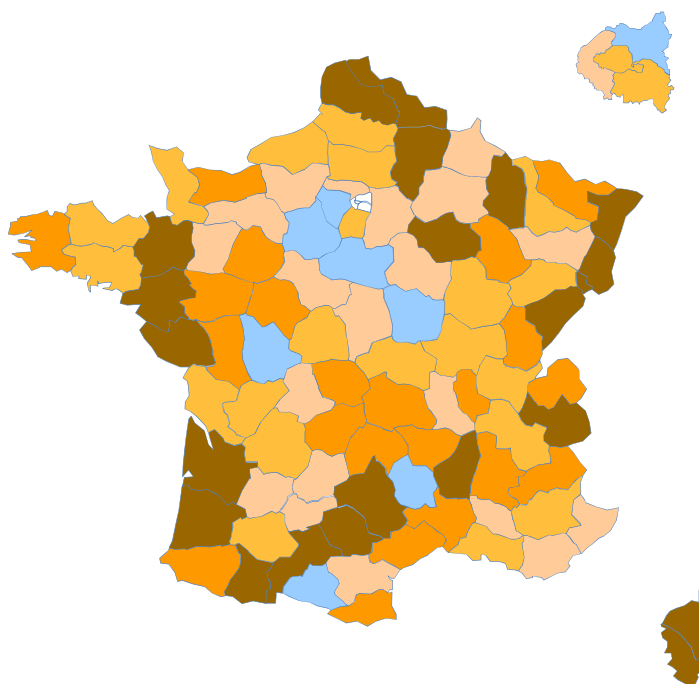
Pour 100 000 habitants	
	de 0 à 800
	de 800 à 913
	de 913 à 1088
	de 1088 à 1398
	de 1398 à 3756



#N/A

Evolution départementale sur 1 an

Evolution en %	
	de -100 à 0
	de 0 à 1
	de 1 à 1,7
	de 1,7 à 2,2
	de 2,2 à 8,1



#N/A