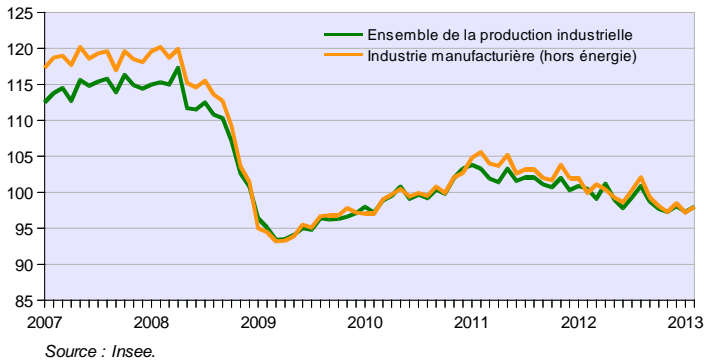


Industrie

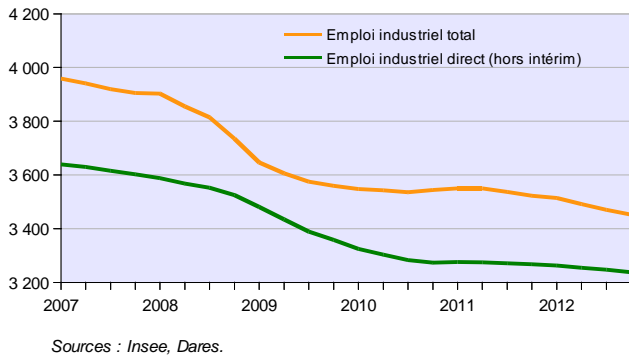
Production industrielle
Résultats d'ensemble base 100 en 2010



- **En février 2013, la production de l'ensemble de l'industrie augmente (+ 0,7 %^(*) après - 0,8 % en janvier).**
- Hors énergie, la production manufacturière croît également (+ 0,8 % après - 1,3 % en janvier).
- La production est en nette hausse dans la cokéfaction et le raffinage (+ 17,0 %) ainsi que dans les matériels de transport (+ 3,6 %). En revanche, elle recule légèrement dans les équipements électriques, électroniques, informatiques et machines (- 0,4 %) et les industries agroalimentaires (- 0,3 %).

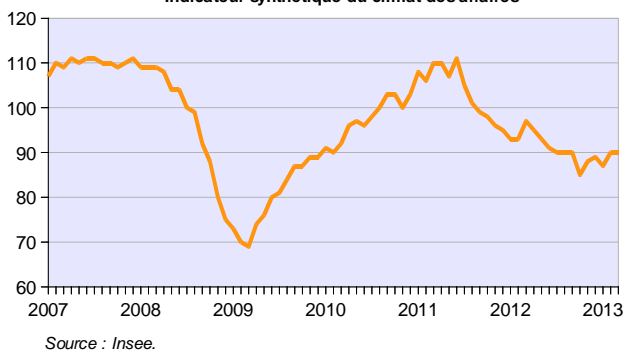
(*) Indice « corrigé des variations saisonnières et des jours ouvrables » (CVS-CJO).

Emploi industriel
Résultats d'ensemble, en milliers



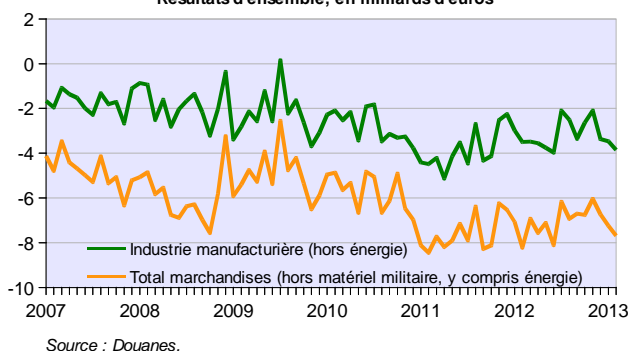
- **Les emplois industriels directs se replient à nouveau : - 9 400 emplois au 4^e trimestre 2012 (- 0,3 % après - 0,2 % au 3^e trimestre).** Sur un an, l'industrie a perdu 29 500 emplois, soit - 0,9 %.
- **Les effectifs intérimaires diminuent moins fortement au 4^e trimestre 2012** (- 3,9 % après - 6,3 % au 3^e trimestre).
- **L'emploi industriel total continue de reculer** (intérim compris) : - 0,5 % au 4^e trimestre 2012, après - 0,6 % au 3^e trimestre. En glissement sur les 12 derniers mois, l'emploi industriel total diminue de 2,0 %.

Opinion des industriels
Indicateur synthétique du climat des affaires



- **En mars 2013, l'opinion des industriels dans l'industrie manufacturière est stable par rapport à février** (données CVS), mais l'indicateur synthétique du climat des affaires reste nettement en deçà de son niveau moyen.
- **Production récente :** les industriels jugent leur activité passée en moindre baisse mais le niveau de production reste très bas.
- **Carnets de commandes :** les carnets de commandes globaux se dégradent, ceux provenant de l'étranger se regarnissent à nouveau : ils restent tous deux considérés comme très peu fournis.
- **Les stocks de produits finis reculent nettement.** Leur niveau est jugé très inférieur à la normale.
- **Perspectives de production :** les perspectives générales de production se détériorent. Les perspectives personnelles se tassent après une forte progression en février, le solde correspondant reste proche de son niveau moyen.
- **Perspectives personnelles de prix :** les chefs d'entreprise anticipent désormais une baisse de leurs prix au cours des prochains mois.

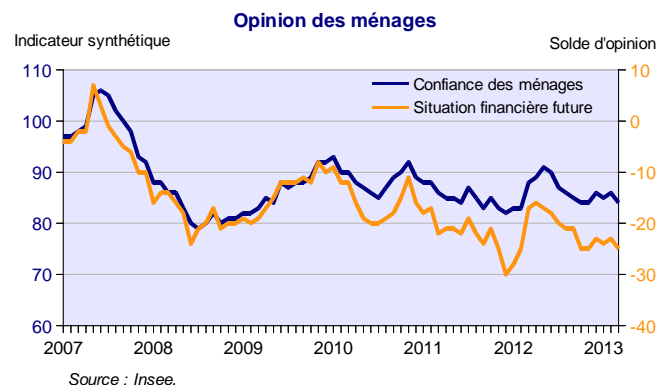
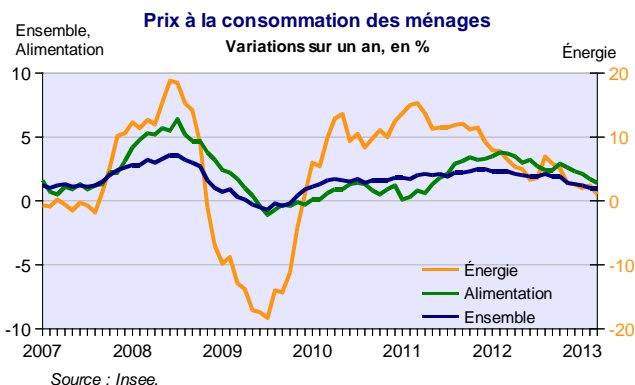
Solde du commerce extérieur
Résultats d'ensemble, en milliards d'euros



- **Solde du commerce extérieur de l'industrie manufacturière en février 2013** (hors énergie, hors matériel militaire) : - 3,9 milliards d'euros (CAF-FAB⁽¹⁾, CVS-CJO).
- Le déficit manufacturier se creuse à nouveau par rapport à janvier du fait d'un repli de l'activité plus marqué à l'exportation, notamment dans l'industrie aéronautique et spatiale.
- Excédents de janvier à février 2013 : pharmacie et chimie (2,5 milliards d'euros), matériels de transport (1,6 milliard d'euros), produits agroalimentaires (1,2 milliard d'euros). Déficit persistant des autres produits.

(1) CAF-FAB : coût assurance fret inclus – franco à bord.

Consommation



Sur un an, les prix à la consommation augmentent de 1,0 % en mars 2013 :

- En glissement annuel, la hausse des prix des produits alimentaires atteint 1,4 %, celle des services s'élève à 1,2 %, tandis que les prix des produits manufacturés sont stables. En revanche les prix des produits pétroliers reculent de 2,0 %.
- Sur un mois, les prix à la consommation croissent de 0,8 % en mars. Cette augmentation provient surtout de la hausse des prix des produits manufacturés après la fin des soldes d'hiver et dans une moindre mesure de la montée des prix de certains services en lien avec les vacances d'hiver.

En février 2013, les dépenses de consommation des ménages en produits manufacturés baissent légèrement en volume (-0,7 %, après -1,5 % en janvier 2013). Cette baisse s'explique essentiellement par une chute des achats de textile-cuir (-6,1 %, après +3,5 %). En revanche les dépenses en automobiles augmentent (+2,4 %, après -11,5 %).

En mars 2013, la confiance des ménages sur la situation économique se dégrade légèrement.

L'indicateur synthétique correspondant perd 2 points (données CVS) par rapport à février et reste inférieur à sa moyenne de longue période.

- **Situation financière personnelle :** les ménages estiment que leur situation financière personnelle, passée comme future, se dégrade légèrement.
- **Opportunité de faire des achats importants :** les intentions d'achats sont quasi stables.
- **Épargne :** les ménages jugent leur capacité d'épargne actuelle stable et leur capacité future affaiblie. Ils sont nettement plus nombreux à considérer qu'il est opportun d'épargner (+6 points par rapport à février) ; le solde d'opinion retrouve son niveau de décembre 2012 et se situe très au-dessus de sa moyenne de longue durée.
- **Prix :** les ménages sont moins nombreux à estimer que l'inflation passée a progressé (-3 points). En revanche, ils anticipent une inflation en hausse dans le futur. Le solde correspondant gagne 7 points.

Mémo des principaux indicateurs économiques conjoncturels

| | Dernières parutions | | | Prochaines parutions | |
|---|---------------------|----------------------------|---|---------------------------|------------------|
| | Tendance du mois | Résultat publié | Évolution depuis la fin de l'année précédente | Période de référence | Date de parution |
| Indice de la production industrielle : | | | | | |
| - ensemble | ↗ | + 0,7 % | - 0,1 % ⁽³⁾ | mars 2013 | 7 mai |
| - hors énergie | ↗ | + 0,8 % | - 0,5 % ⁽³⁾ | | |
| Évolution de l'emploi industriel (direct) | ↘ | - 0,3 % | - 0,9 % ⁽⁴⁾ | 1 ^e trim. 2013 | 12 juin |
| Enquête mensuelle de conjoncture dans l'industrie | → | + 0 point | + 1 point ⁽⁵⁾ | avril 2013 | 23 avril |
| Solde commercial de l'industrie manufacturière (hors énergie) | ↘ | - 3,9 Mds € | - 7,3 Mds € ⁽⁶⁾ | mars 2013 | 7 mai |
| Indice des prix à la consommation | → | + 1,0 % ⁽¹⁾ | + 0,5 % ⁽⁵⁾ | avril 2013 | 15 mai |
| Enquête mensuelle de conjoncture auprès des ménages | ↘ | - 2 points | - 2 points ⁽⁵⁾ | avril 2013 | 26 avril |
| Dépenses de consommation des ménages en produits manufacturés | ↘ | - 0,7 % | - 2,2 % ⁽³⁾ | mars 2013 | 30 avril |
| Chômage au sens du BIT | ↗ | + 0,3 point ⁽²⁾ | + 0,9 point ⁽⁴⁾ | 1 ^e trim. 2013 | 6 juin |

⁽¹⁾ En glissement sur douze mois.

⁽²⁾ Variation du taux de chômage entre le 3^e et le 4^e trimestre 2012, ce qui correspond à environ 2,94 millions de chômeurs au 31 décembre 2012 en France métropolitaine.

⁽³⁾ Variation entre décembre 2012 et février 2013.

⁽⁴⁾ Variation entre le 4^e trimestre 2011 et le 4^e trimestre 2012.

⁽⁵⁾ Variation entre décembre 2012 et mars 2013.

⁽⁶⁾ Cumul depuis janvier 2013.