

Chiffres clés du tourisme

Édition 2007



Le poids économique du tourisme en France en 2006

Échanges extérieurs

Dépenses en France des visiteurs étrangers : 36,9 milliards d'euros (+4,3%*)

Dépenses à l'étranger des Français : 24,8 milliards d'euros (+1,2%*)

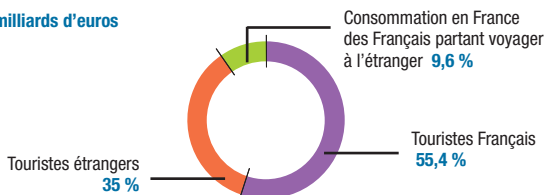
Solde : 12,1 milliards d'euros (+11,4%*)

source : Banque de France - balance des paiements

* Évolution 2005-2006

Consommation touristique en France

112,2 milliards d'euros



source : comptes du Tourisme (direction du Tourisme)

Poids de la consommation touristique par rapport au PIB

6,3 % en euros courants

sources : comptes du Tourisme (direction du Tourisme), Insee

Les entreprises du secteur du tourisme

	Nombre d'entreprises	Chiffre d'affaires (en millions d'€)	Valeur ajoutée (en millions d'€)
Hôtellerie	27 621	15 540	8 198
Autres hébergements touristiques	12 922	4 887	1 825
Restaurants	116 544	29 995	14 080
Cafés	41 957	5 230	2 490
Agences de voyages	4 313	12 186	1 786
Total	203 457	67 838	28 379

source : Insee, enquête annuelle d'entreprise dans les services (2005)

Emploi

Économie présentielle : 894 000 emplois salariés, en moyenne annuelle, sont générés localement par la présence de touristes (de 686 000 en janvier à 1 184 000 en août), ce qui équivaut à 661 000 équivalents temps plein sur l'année.

Hôtels, cafés, restaurants : au 31 décembre 2006, on dénombrait 848 800 salariés dans ce secteur, et environ 170 000 non salariés. Fin 2006, le secteur comptait 17 700 emplois salariés de plus qu'à la fin de l'année 2005.


source : Insee (déclaration annuelle de données sociales 2003, estimation d'emploi)

La fréquentation touristique des Français en France en 2006

(Par convention, on désigne par Français l'ensemble des personnes résidant en France)

826,6 millions de nuitées (résidents de 15 ans et plus, motif personnel)

Taux de départ des résidents pour motif personnel en France métropolitaine.



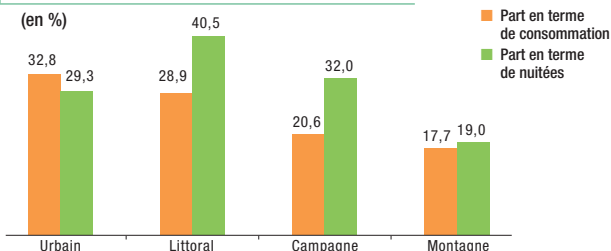
La surface des cercles est proportionnelle au nombre de nuitées effectuées dans la région. Le chiffre correspond à la part régionale en %.

Sur les 826,6 millions de nuitées passées en France par les résidents.

- PACA accueille 12,5% des nuitées
- Rhône-Alpes accueille 11,6% des nuitées
- Île-de-France accueille 4,9% des nuitées

source : SDT (direction du Tourisme \ TNS-Sofres)

Poids touristique des espaces de séjours des résidents



source : comptes du Tourisme (direction du Tourisme)

Champ : résidents âgés de 15 ans et plus, voyageant pour motif personnel

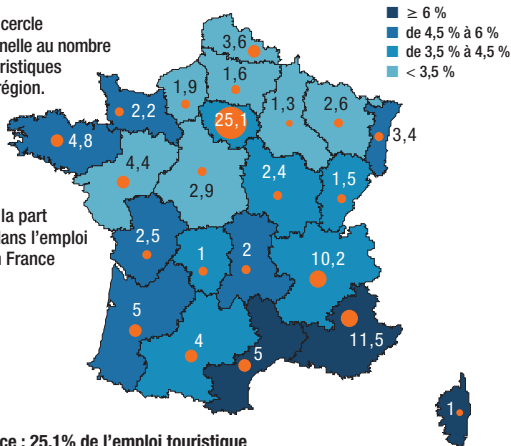
L'emploi touristique et la capacité d'hébergement

Emploi touristique en France : 894 milliers d'emplois salariés (soit 661 milliers d'équivalent temps plein - ETP)

Part de l'emploi touristique dans l'emploi total de la région

La surface du cercle est proportionnelle au nombre d'emplois touristiques total dans la région.

Le chiffre correspond à la part de la région dans l'emploi touristique en France (en %).



- Île-de-France : 25,1% de l'emploi touristique
- PACA : 11,5% de l'emploi touristique
- Rhône-Alpes : 10,2% de l'emploi touristique

sources : estimation INSEE / direction du Tourisme, dads 2003

Capacité globale d'hébergement au 1^{er} janvier 2007

	Lits (en milliers)	%
Hôtels de tourisme	1 224,8	6,7
Résidences de tourisme et assimilés	508,0	2,8
Campings	2 781,8	15,1
Villages de vacances	245,2	1,3
Meublés de tourisme	750,8	4,1
Chambres d'hôtes	73,8	0,4
Auberges de jeunesse	14,1	0,1
Total de l'hébergement marchand	5 598,5	30,4
Résidences secondaires	12 815,0	69,6
Total	18 413,5	100,0

source : Insee, direction du Tourisme, fédérations professionnelles

Le tourisme des Français en 2006

**Champ : résidents en France métropolitaine de 15 ans et plus.
Ils sont 49,5 millions (ensemble des résidents : 60,7 millions).**

source : Insee

Taux de départ

73,5 % des résidents ont effectué un voyage pour motif personnel d'au moins une nuit

63,9 % des résidents sont partis en vacances
(voyage de 4 nuitées et plus pour motif personnel)

22,2 % des résidents sont partis en voyage personnel d'au moins une nuit
à l'étranger ou en France d'Outre-Mer

Déplacements pour motif personnel

	Séjours	Nuitées	Durée moyenne de séjour (nuitées)	Nombre de voyages par partant
Total	184,8 millions	985,9 millions	5,3	4,2
<i>dont</i>				
en France métropolitaine	89,2 %	83,8 %	5,0	4,0
à l'étranger et en France d'Outre-Mer	10,8 %	16,2 %	8,0	1,4
Courts séjours (< 4 nuits)	55,0 %	18,7 %	1,8	3,3
Longs séjours (≥ 4 nuits)	45,0 %	81,3 %	9,6	2,4

Mode principal d'hébergement

	Séjours	Nuitées	Durée moyenne de séjour (nuitées)
Total	164,8 millions	826,6 millions	5,0
Hébergement non marchand	67,1 %	63,4 %	4,7
• dont famille, amis	58,0 %	46,2 %	4,0
• dont résidence secondaire	9,1 %	17,2 %	9,5
Hébergement marchand	32,9 %	36,6 %	5,6
• dont à l'hôtel	10,6 %	5,5 %	2,5
• dont au camping	6,2 %	9,6 %	7,9
• dont en location	4,9 %	9,2 %	9,5

Mode principal de transport

En %	France métropolitaine	Europe	Autres destinations	Ensemble
Voiture	80,6	40,0	5,7	75,0
Avion	1,4	35,0	88,1	6,9
Train	13,3	9,7	1,2	12,6
Autocar	1,3	10,9	0,8	2,0
Autre mode	3,3	4,4	4,1	3,4

source : suivi de la demande touristique (direction du Tourisme / TNS Sofres)

Le tourisme des Français en 2006

Champ : résidents en France métropolitaine de 15 ans et plus.

Réservation des séjours personnels

37,1 % des séjours personnels des résidents en France métropolitaine et **86,5 %** des séjours personnels des résidents à l'étranger ou dans les collectivités d'Outre-Mer ont fait l'objet d'une réservation.

Intermédiaires choisis pour les séjours réservés :

En %	Métropole	Étranger et Dom Tom	Total
Pas d'intermédiaire	53,1	26,3	47,0
Agence de voyages, tour opérateur	7,6	52,8	17,8
Association	15,2	13,3	14,8
Office de tourisme, syndicat d'initiative	4,8	1,3	4,0
Autres	21,3	12,5	19,3

source : suivi de la demande touristique (direction du Tourisme / TNS Sofres)

Déplacements pour motif personnel à l'étranger et en France d'Outre-Mer

	Séjours	Nuitées	Durée moyenne de séjour (nuitées)
Total	20 millions	159,4 millions	8,0
Europe	66,0 %	55,3 %	6,6
Espagne	15,9 %	15,6 %	7,8
Italie	11,2 %	9,0 %	6,4
Belgique, Luxembourg	5,4 %	2,4 %	3,5
Allemagne	4,8 %	2,9 %	4,8
Grande-Bretagne	4,4 %	3,1 %	5,6
Portugal	2,8 %	3,5 %	9,9
Grèce	2,4 %	2,9 %	9,9
Amérique	7,0 %	10,7 %	12,2
USA	1,8 %	3,3 %	14,3
Afrique	15,5 %	18,0 %	9,2
Tunisie	5,3 %	5,6 %	8,5
Maroc	4,8 %	5,1 %	8,6
Égypte	1,8 %	1,7 %	7,6
Asie Océanie	5,1 %	8,7 %	13,6
Outre-Mer	3,7 %	6,1 %	13,2

source : suivi de la demande touristique (direction du Tourisme / TNS Sofres)

L'enquête, "Suivi de la demande touristique", porte sur un panel interrogé chaque mois, de 20 000 personnes âgées de 15 ans et plus, résidant en France métropolitaine.

Le tourisme international en France en 2006

Arrivées, nuitées et recettes

	Arrivées	Nuitées	Excursionnistes	Recettes (touristes et excursionnistes)
Total	79,1 millions	497,0 millions	119,5 millions	36,9 milliards d'€
<i>dont en %</i>				
Europe	86,6	83,0	96,4	80,5
Amériques	7,0	8,9	1,9	10,3
Afrique, Moyen-Orient	1,5	3,0	0,9	5,2
Asie, Océanie	4,9	5,1	0,7	3,9

source : enquête EVE (direction du Tourisme / TNS Sofres, Banque de France) - nouvelle série depuis 2005

Les principales clientèles étrangères

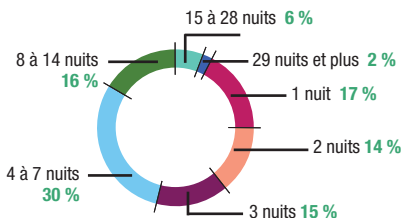
En %	Part des arrivées	Part des nuitées	Part des Excursionnistes	Part des recettes
Royaume-Uni	17,3	16,2	4,4	16,1
Allemagne	16,5	16,2	20,9	15,9
Belgique, Luxembourg	12,4	11,3	29,5	13,8
Pays-Bas	9,8	11,4	3,6	8,6
Italie	9,6	7,3	9,3	8,2
Suisse	6,1	5,2	17,2	6,9
Espagne	6,3	5,1	10,1	5,8
États-Unis	4,0	4,9	1,0	5,2
Japon	0,9	0,8	0,2	1,0

source : enquête EVE (direction du Tourisme / TNS Sofres, Banque de France)

Les arrivées internationales selon la durée de séjour

79 millions d'arrivées de touristes, dont 42 millions pour des longs séjours de quatre nuits et plus.

Les 79 millions d'arrivées en France ne comptabilisent que les séjours touristiques, c'est-à-dire comportant au moins une nuitée. En plus de ces 79 millions, environ 119,5 millions de visiteurs étrangers sont venus en France en 2006 en excursion, sans y passer la nuit.



source : enquête EVE (direction du Tourisme / TNS Sofres, Banque de France)

Le tourisme dans le monde en 2006

Définition du touriste (normes internationales)

Est considérée comme touriste toute personne en déplacement hors de son environnement habituel pour une durée d'au moins une nuitée, et d'un an au plus, pour des motifs non liés à une activité rémunérée dans le lieu visité. Sera comptée comme arrivée de touriste international dans un pays donné, toute visite d'une personne ne résidant pas dans ce pays et venant y passer au moins une nuitée. Par exemple, un touriste américain visitant l'Europe sera comptabilisé chaque fois qu'il entre dans un des Etats d'Europe. Un touriste français visitant New York, la Californie et la Floride ne sera comptabilisé qu'une seule fois, à son entrée aux États-Unis.

Arrivées de touristes internationaux

Rang 1995	Rang 2006	Pays visité	Arrivées 2006 (millions)	Evolution en % 2006/2005
1	1	France	79,1	4,2
3	2	Espagne	58,5	4,5
2	3	États-Unis	51,1	3,8
7	4	Chine	49,6	6,0
4	5	Italie	41,1	12,4
5	6	Royaume-Uni	30,1	7,3
12	7	Allemagne	23,6	9,6
6	8	Mexique	21,4	-2,6
9	9	Autriche	20,3	1,5
-	10	Russie	20,2	1,3

N.B. : données non homogènes pour certains pays
source : Organisation Mondiale du Tourisme

Recettes du tourisme international

Rang 1995	Rang 2006	Pays visité	Recettes 2006 (milliards \$ US)	Evolution 2006/2005 (en \$ US) en %	Evolution 2006/2005 (en monnaie locale) en %
1	1	États-Unis	85,7	4,8	4,8
4	2	Espagne	51,1	6,5	5,6
2	3	France	46,3	5,2	4,3
3	4	Italie	38,1	7,6	6,7
10	5	Chine	33,9	12,8	12,8
5	6	Royaume-Uni	33,5	9,1	7,8
6	7	Allemagne	32,8	12,3	11,3
14	8	Australie	17,8	5,8	7,3
21	9	Turquie	16,9	-1,3	-1,3
7	10	Autriche	16,7	4,1	3,1

source : Organisation Mondiale du Tourisme

Direction du Tourisme
23 place de Catalogne 75685 Paris Cedex 14
téléphone 01 70 39 93 00 - télécopie 01 70 39 93 42
www.tourisme.gouv.fr
www.veilleinfotourisme.fr