

Principales valeurs

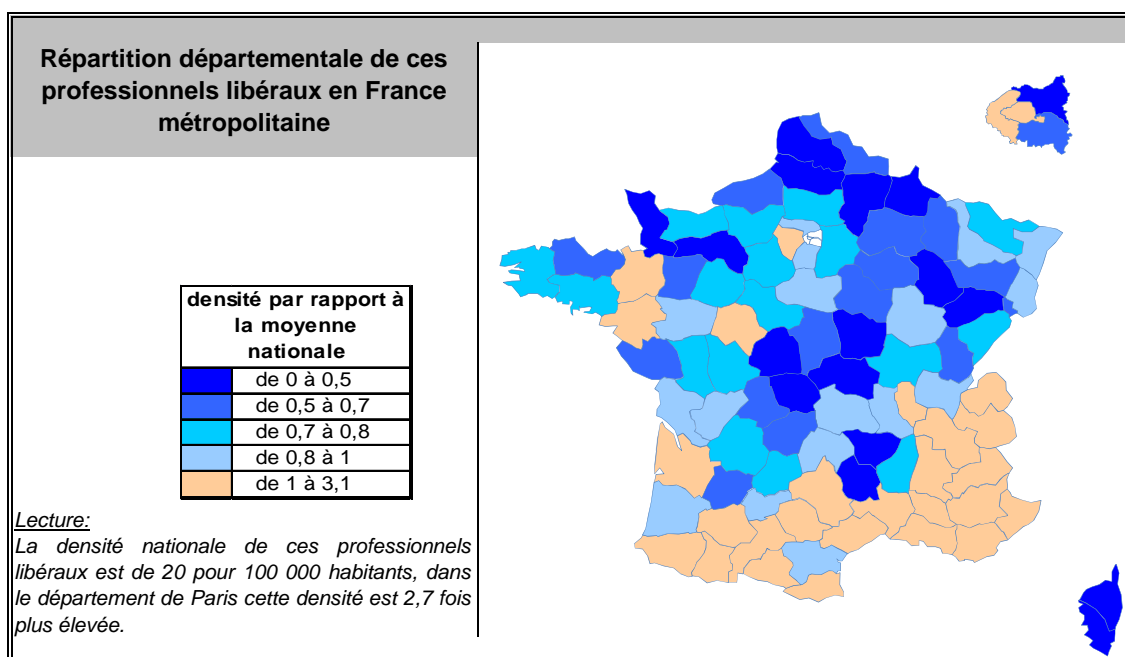
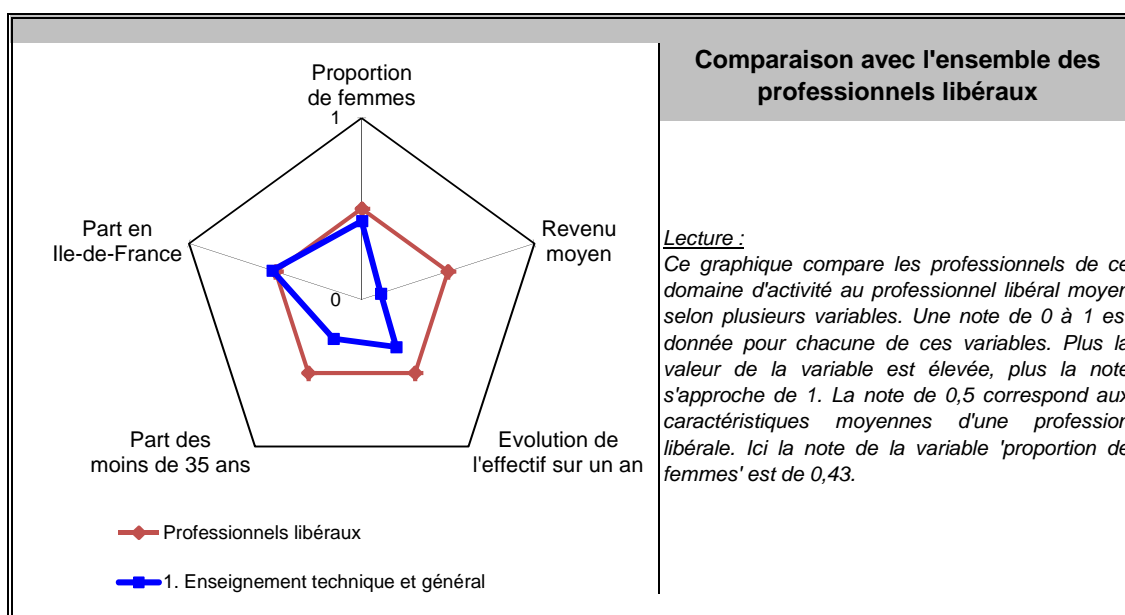
31/12/2015

Nombre de professionnels* :	14 275
Evolution sur 1 an :	-7,1%
Part des femmes :	42%
Revenu moyen 2015 :	22 305 €
Part en Ile-de-France :	23%

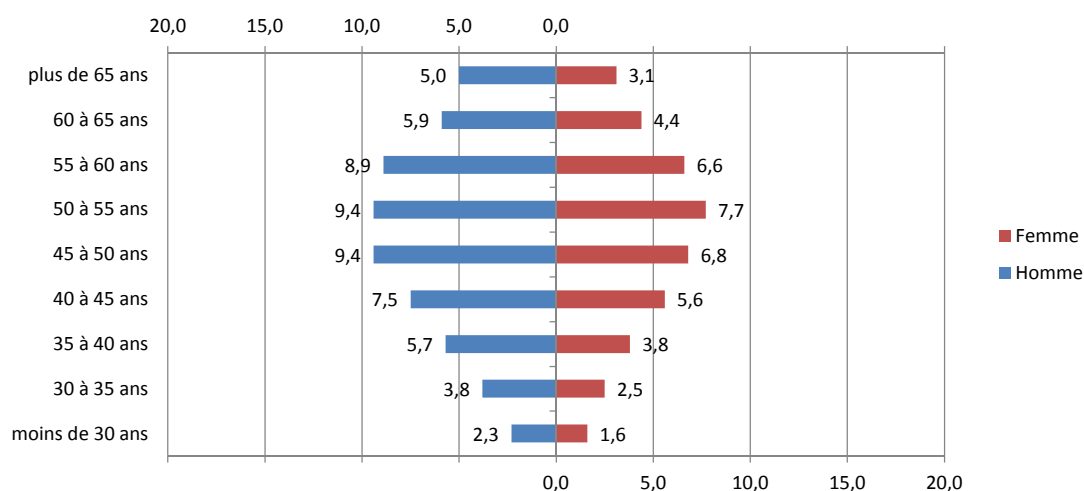
Source effectif global : caisse de retraite, traitement DGE-P3E

*ayant une activité non salariée

Points forts et faiblesses



Pyramide des âges



Source : caisse de retraite, traitement DGE-P3E

Lecture : 9,4 % de ces professionnels libéraux sont des hommes entre 45 et 50 ans.

Estimation des données fiscales 2015


	Moyenne	Répartition
<i>Recettes encaissées</i>	58 272 €	
<i>Débours</i>	110 €	
<i>Honoraires rétrocedés</i>	2 074 €	
Montant net des recettes	56 087 €	100%
Achats	1 409 €	2,5%
<i>Salaires nets</i>	1 616 €	2,9%
<i>Charges sociales</i>	779 €	1,4%
Charges de personnel	2 395 €	4,3%
<i>CSG déductible</i>	1 481 €	2,6%
<i>Autres impôts</i>	698 €	1,2%
Impôts et taxes	2 179 €	3,9%
<i>Loyers et charges locatives</i>	3 375 €	6,0%
<i>Locations</i>	486 €	0,9%
<i>Honoraires</i>	1 658 €	3,0%
<i>Primes d'assurance</i>	396 €	0,7%
<i>Autres TFSE</i>	1 745 €	3,1%
<i>Frais de déplacement</i>	7 080 €	12,6%
<i>Charges sociales personnelles</i>	8 176 €	14,6%
<i>Fournitures de bureau</i>	1 740 €	3,1%
<i>Autres frais divers de gestion</i>	2 600 €	4,6%
Charges externes	27 256 €	48,6%
<i>Produits financiers</i>	0 €	0,0%
<i>Frais financiers</i>	210 €	0,4%
Résultat financier	-210 €	-0,4%
<i>Gains divers</i>	848 €	1,5%
<i>Pertes diverses</i>	80 €	0,1%
<i>Dotation aux amortissements</i>	1 101 €	2,0%
Bénéfice	22 305 €	39,8%

Source : UNASA , ARAPL

Lecture : les bénéfices représentent 39,8 % du montant net des recettes

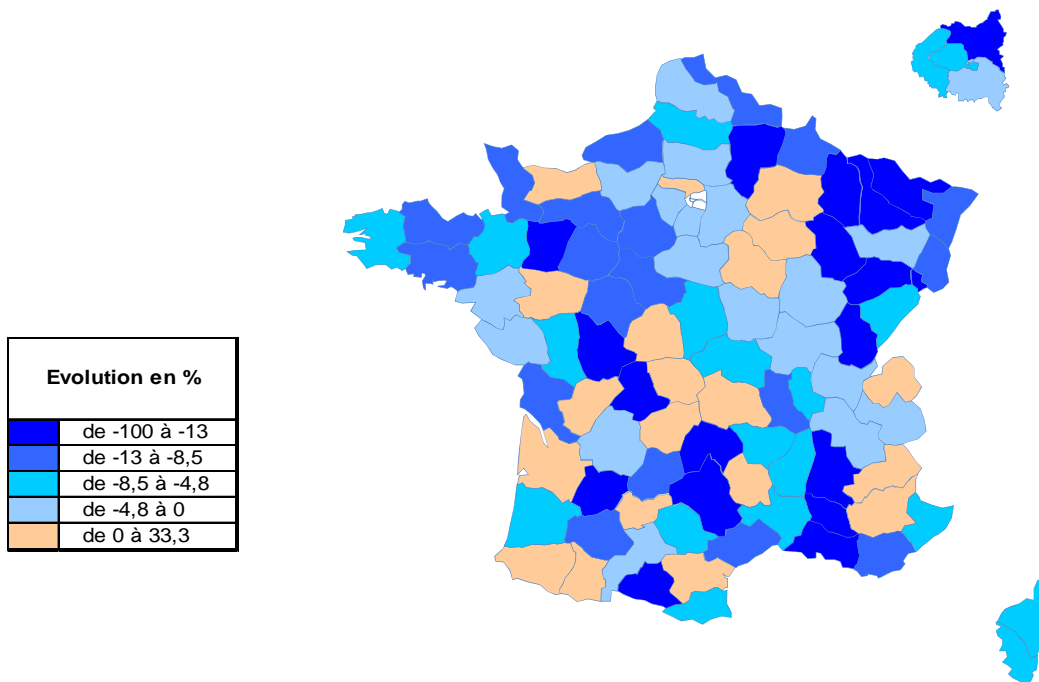
Répartition départementale

Densité départementale



Source répartition géographique : caisse de retraite, traitement DGE-P3E

Evolution départementale sur 1 an



Source répartition géographique : caisse de retraite, traitement DGE-P3E