

Principales valeurs


31/12/2014

Nombre de professionnels* :	11 959
Evolution sur 1 an :	-1,1%
Part des femmes :	15%
Revenu moyen 2014 :	93 575 €
Part en Ile-de-France :	11%

Source effectif global : caisse de retraite, traitement DGE-P3E

*ayant une activité non salariée

Points forts et faiblesses

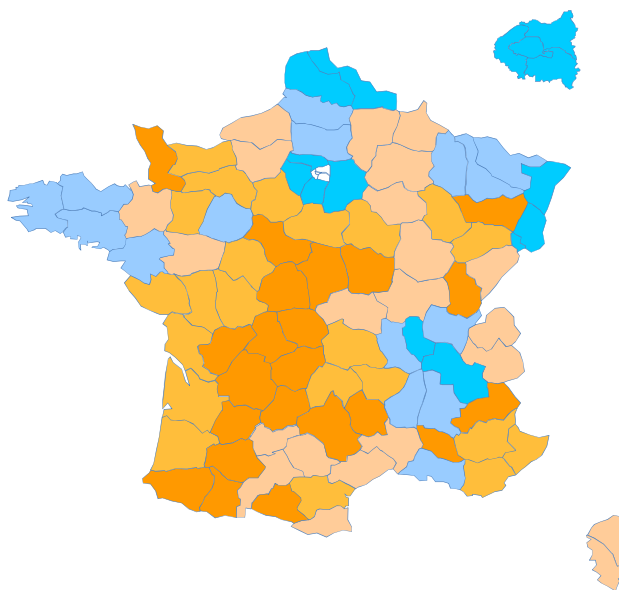


Répartition départementale de ces professionnels libéraux en France métropolitaine

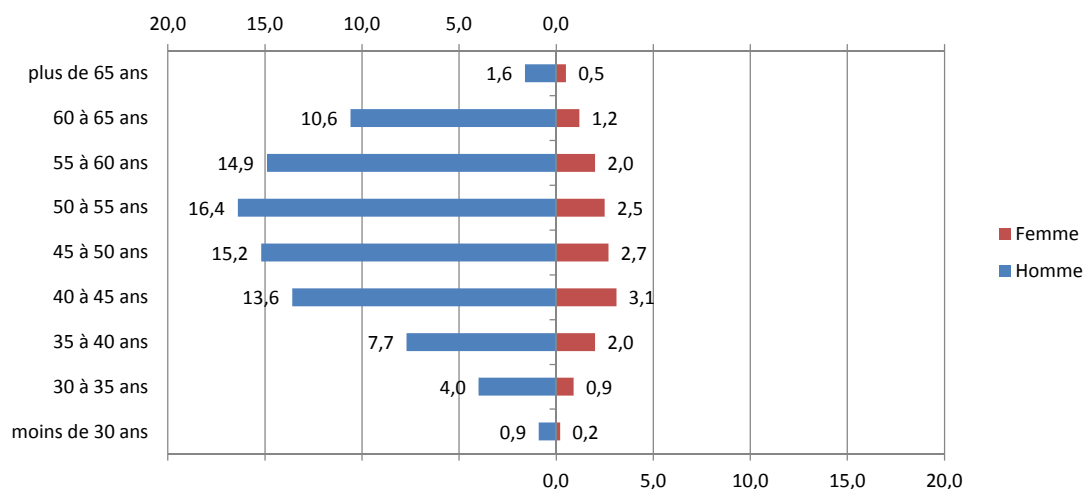
densité par rapport à la moyenne nationale	
	de 0 à 0,9
	de 0,9 à 1
	de 1 à 1,2
	de 1,2 à 1,3
	de 1,3 à 1,9

Lecture:

La densité nationale de ces professionnels libéraux est de 18 pour 100 000 habitants, dans le département de Paris cette densité est 0,7 fois plus faible



Pyramide des âges



Source : caisse de retraite, traitement DGE-P3E

Lecture : 15,2 % de ces professionnels libéraux sont des hommes entre 45 et 50 ans.

Estimation des données fiscales 2014


	Moyenne	Répartition
<i>Recettes encaissées</i>	260 168 €	
<i>Débours</i>	14 €	
<i>Honoraires récédés</i>	1 666 €	
Montant net des recettes	258 488 €	100%
Achats	501 €	0,2%
<i>Salaires nets</i>	32 863 €	12,7%
<i>Charges sociales</i>	23 088 €	8,9%
Charges de personnel	55 839 €	21,6%
<i>CSG déductible</i>	5 900 €	2,3%
<i>Autres impôts</i>	5 593 €	2,2%
Impôts et taxes	11 493 €	4,4%
<i>Loyers et charges locatives</i>	12 356 €	4,8%
<i>Locations</i>	2 199 €	0,9%
<i>Honoraires</i>	3 450 €	1,3%
<i>Primes d'assurance</i>	2 282 €	0,9%
<i>Autres TFSE</i>	4 823 €	1,9%
<i>Frais de déplacement</i>	13 625 €	5,3%
<i>Charges sociales personnelles</i>	38 355 €	14,8%
<i>Fournitures de bureau</i>	16 636 €	6,4%
<i>Autres frais divers de gestion</i>	8 845 €	3,4%
Charges externes	96 057 €	37,2%
<i>Produits financiers</i>	46 €	0,0%
<i>Frais financiers</i>	2 449 €	0,9%
Résultat financier	-2 403 €	-0,9%
<i>Gains divers</i>	4 525 €	1,8%
<i>Pertes diverses</i>	928 €	0,4%
<i>Dotation aux amortissements</i>	2 236 €	0,9%
Bénéfice	93 575 €	36,2%

Source : UNASA , ARAPL

Lecture : les bénéfices représentent 36,2 % du montant net des recettes

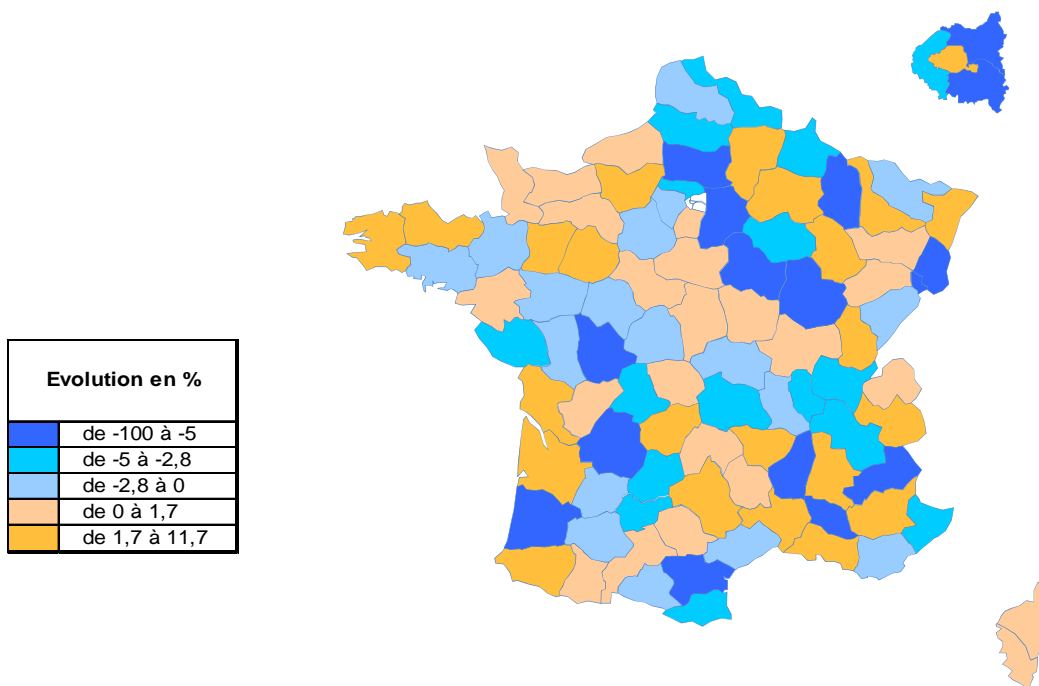
Répartition départementale

Densité départementale



Source répartition géographique : caisse de retraite, traitement DGE-P3E

Evolution départementale sur 1 an



Source répartition géographique : caisse de retraite, traitement DGE-P3E