

Principales valeurs


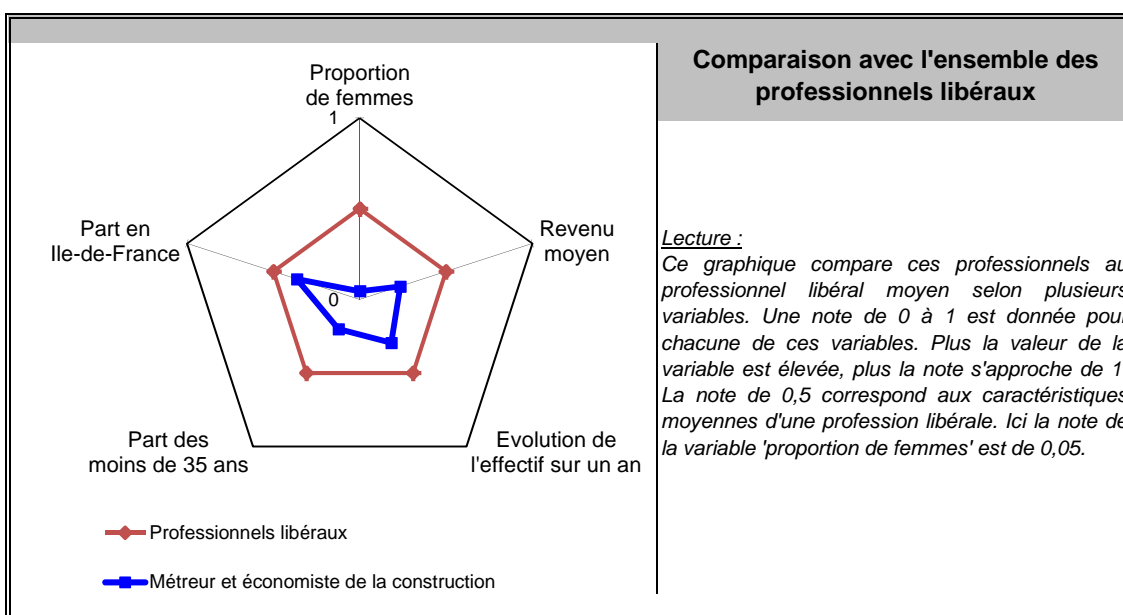
31/12/2015

Nombre de professionnels* :	1 359
Evolution sur 1 an :	-8,4%
Part des femmes :	10%
Revenu moyen 2015 :	32 313 €
Part en Ile-de-France :	16%

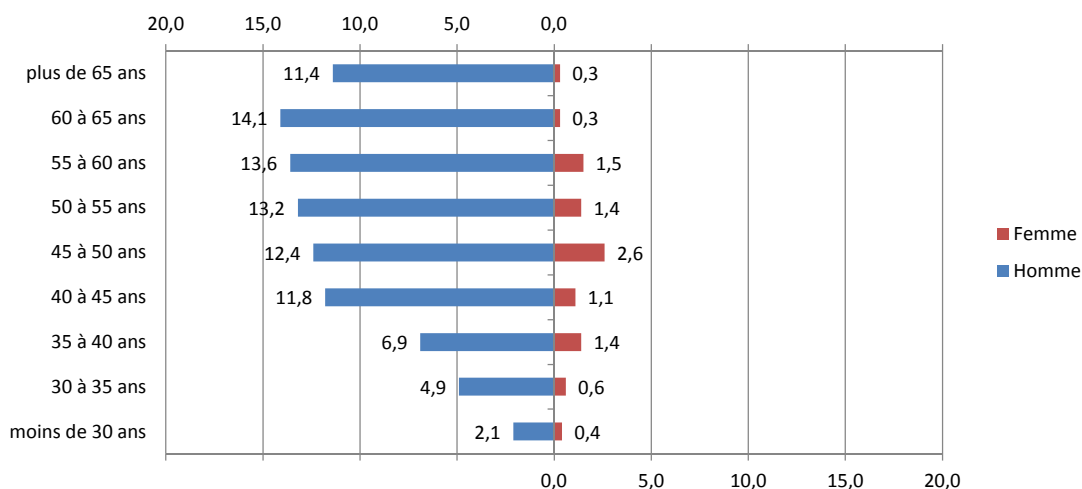
Source effectif global : caisse de retraite, traitement DGE-P3E

*ayant une activité non salariée

Points forts et faiblesses



Pyramide des âges



Source : caisse de retraite, traitement DGE-P3E

Lecture : 12,4 % de ces professionnels libéraux sont des hommes entre 45 et 50 ans.

Estimation des données fiscales 2015

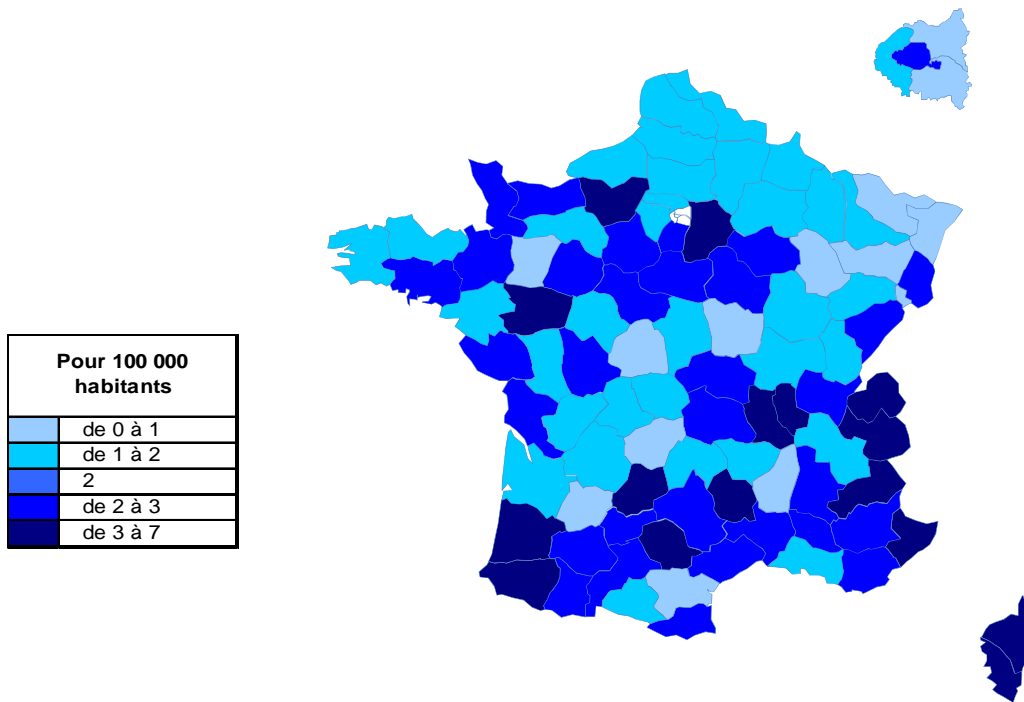
	Moyenne	Répartition
<i>Recettes encaissées</i>	92 667 €	
<i>Débours</i>	0 €	
<i>Honoraires rétrocedés</i>	1 850 €	
Montant net des recettes	90 817 €	100%
Achats	1 763 €	1,9%
<i>Salaires nets</i>	7 700 €	8,5%
<i>Charges sociales</i>	4 683 €	5,2%
Charges de personnel	12 383 €	13,6%
<i>CSG déductible</i>	2 037 €	2,2%
<i>Autres impôts</i>	942 €	1,0%
Impôts et taxes	2 979 €	3,3%
<i>Loyers et charges locatives</i>	3 031 €	3,3%
<i>Locations</i>	997 €	1,1%
<i>Honoraires</i>	2 165 €	2,4%
<i>Primes d'assurance</i>	5 156 €	5,7%
<i>Autres TFSE</i>	1 847 €	2,0%
<i>Frais de déplacement</i>	7 191 €	7,9%
<i>Charges sociales personnelles</i>	13 691 €	15,1%
<i>Fournitures de bureau</i>	2 695 €	3,0%
<i>Autres frais divers de gestion</i>	3 258 €	3,6%
Charges externes	40 031 €	44,1%
<i>Produits financiers</i>	38 €	0,0%
<i>Frais financiers</i>	465 €	0,5%
Résultat financier	-427 €	-0,5%
<i>Gains divers</i>	1 065 €	1,2%
<i>Pertes diverses</i>	206 €	0,2%
<i>Dotation aux amortissements</i>	1 780 €	2,0%
Bénéfice	32 313 €	35,6%

Source : UNASA , ARAPL

Lecture : les bénéfices représentent 35,6 % du montant net des recettes

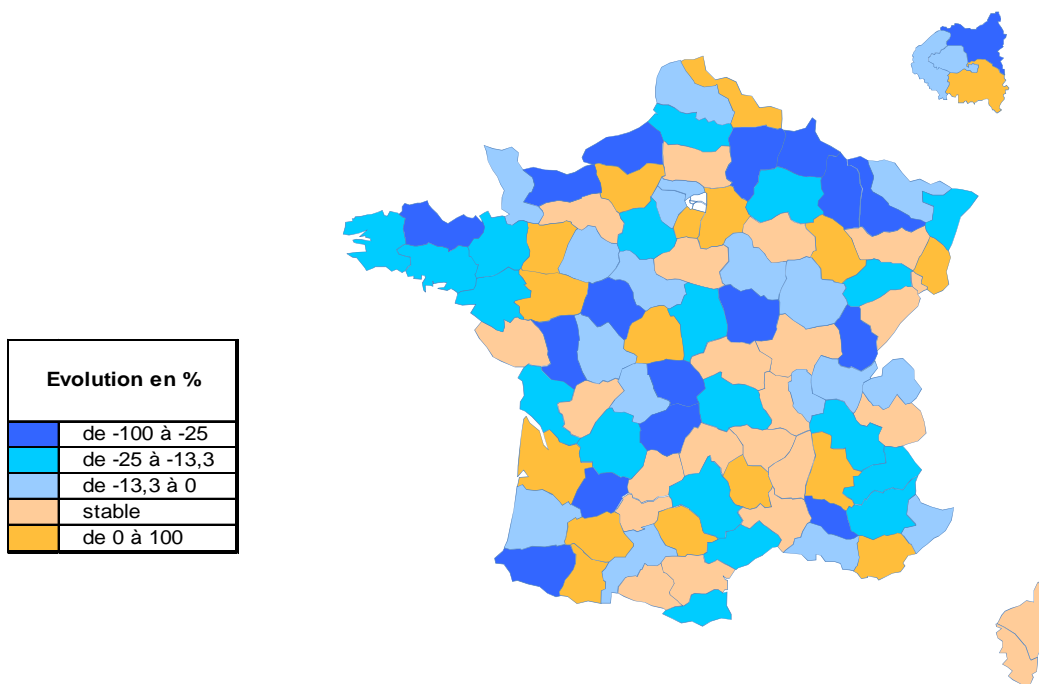
Répartition départementale

Densité départementale



Source répartition géographique : caisse de retraite, traitement DGE-P3E

Evolution départementale sur 1 an



Source répartition géographique : caisse de retraite, traitement DGE-P3E