

## Principales valeurs

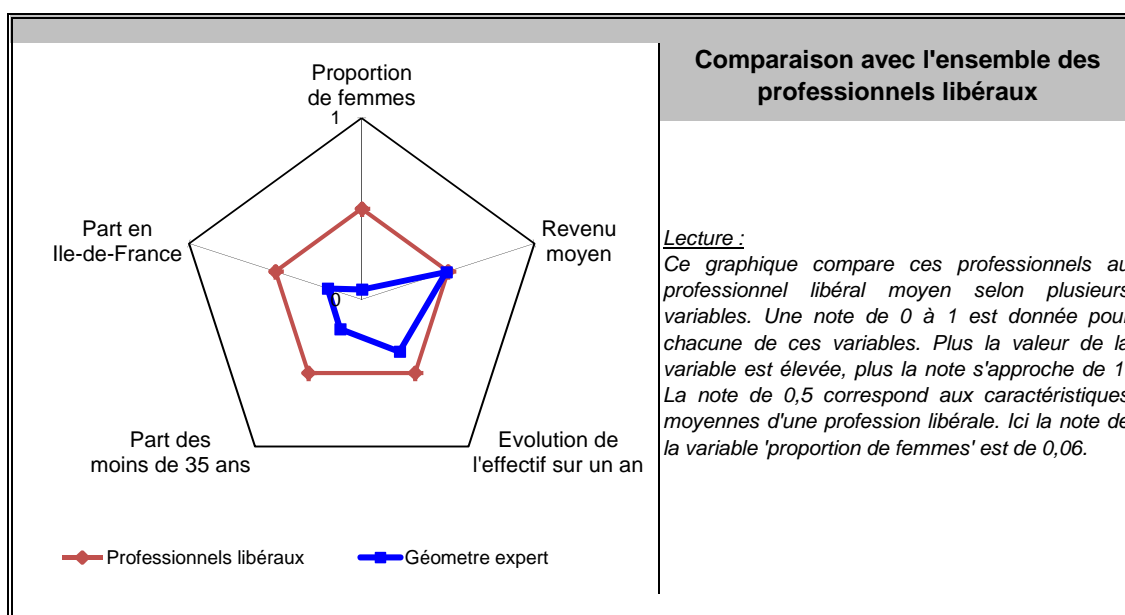
31/12/2015

Nombre de professionnels* :	1 493
Evolution sur 1 an :	-5,7%
Part des femmes :	10%
Revenu moyen 2015 :	52 923 €
Part en Ile-de-France :	10%

Source effectif global : caisse de retraite, traitement DGE-P3E

\*ayant une activité non salariée

## Points forts et faiblesses

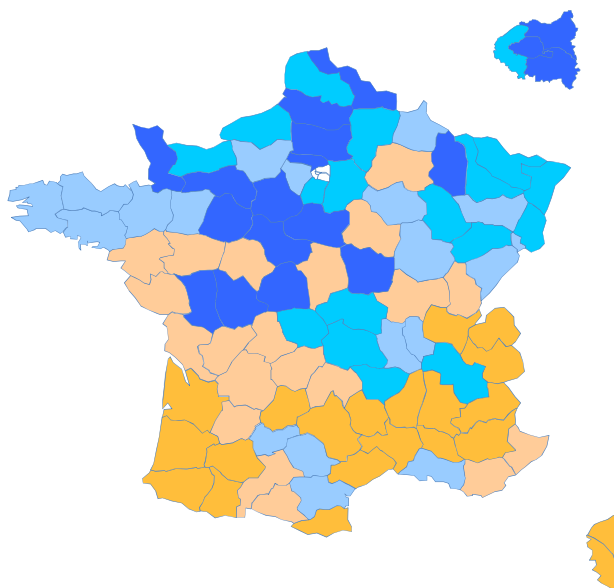


### Répartition départementale de ces professionnels libéraux en France métropolitaine

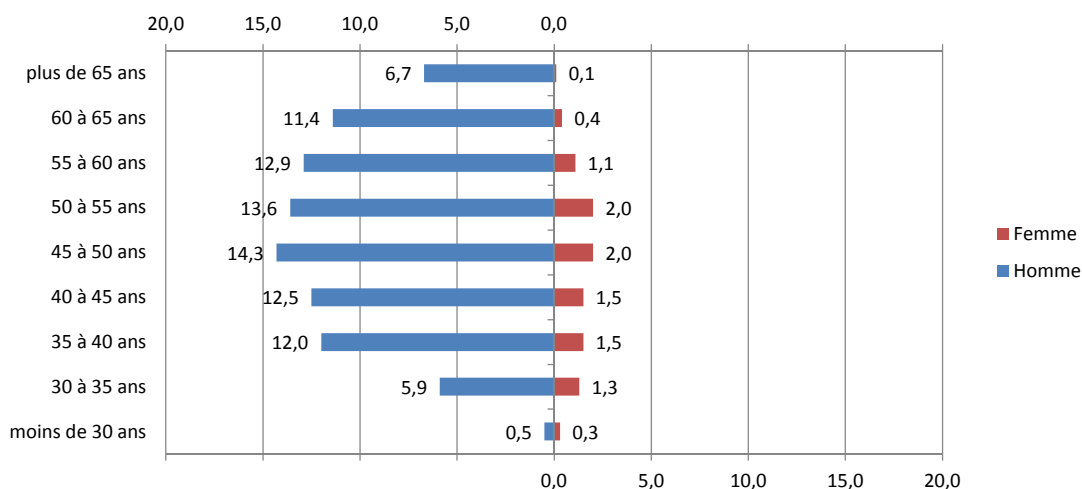
densité par rapport à la moyenne nationale	
■	de 0 à 0,6
■	de 0,6 à 0,8
■	de 0,8 à 1
■	de 1 à 1,6
■	de 1,6 à 4,2

Lecture:

La densité nationale de ces professionnels libéraux est de 2 pour 100 000 habitants, dans le département de Paris cette densité est 0,3 fois plus faible



## Pyramide des âges



Source : caisse de retraite, traitement DGE-P3E

Lecture : 14,3 % de ces professionnels libéraux sont des hommes entre 45 et 50 ans.


## Estimation des données fiscales 2015

	Moyenne	Répartition
<i>Recettes encaissées</i>	248 412 €	
<i>Débours</i>	68 €	
<i>Honoraires rétrocedés</i>	3 094 €	
<b>Montant net des recettes</b>	<b>245 250 €</b>	<b>100%</b>
<b>Achats</b>	<b>3 371 €</b>	<b>1,4%</b>
<i>Salaires nets</i>	57 391 €	23,4%
<i>Charges sociales</i>	42 834 €	17,5%
<b>Charges de personnel</b>	<b>100 225 €</b>	<b>40,9%</b>
<i>CSG déductible</i>	2 988 €	1,2%
<i>Autres impôts</i>	3 132 €	1,3%
<b>Impôts et taxes</b>	<b>6 120 €</b>	<b>2,5%</b>
<i>Loyers et charges locatives</i>	11 828 €	4,8%
<i>Locations</i>	6 600 €	2,7%
<i>Honoraires</i>	3 795 €	1,5%
<i>Primes d'assurance</i>	4 834 €	2,0%
<i>Autres TFSE</i>	8 113 €	3,3%
<i>Frais de déplacement</i>	11 215 €	4,6%
<i>Charges sociales personnelles</i>	18 235 €	7,4%
<i>Fournitures de bureau</i>	7 455 €	3,0%
<i>Autres frais divers de gestion</i>	7 004 €	2,9%
<b>Charges externes</b>	<b>79 078 €</b>	<b>32,2%</b>
<i>Produits financiers</i>	42 €	0,0%
<i>Frais financiers</i>	1 002 €	0,4%
<b>Résultat financier</b>	<b>-960 €</b>	<b>-0,4%</b>
<i>Gains divers</i>	4 265 €	1,7%
<i>Pertes diverses</i>	485 €	0,2%
<i>Dotation aux amortissements</i>	6 353 €	2,6%
<b>Bénéfice</b>	<b>52 923 €</b>	<b>21,6%</b>

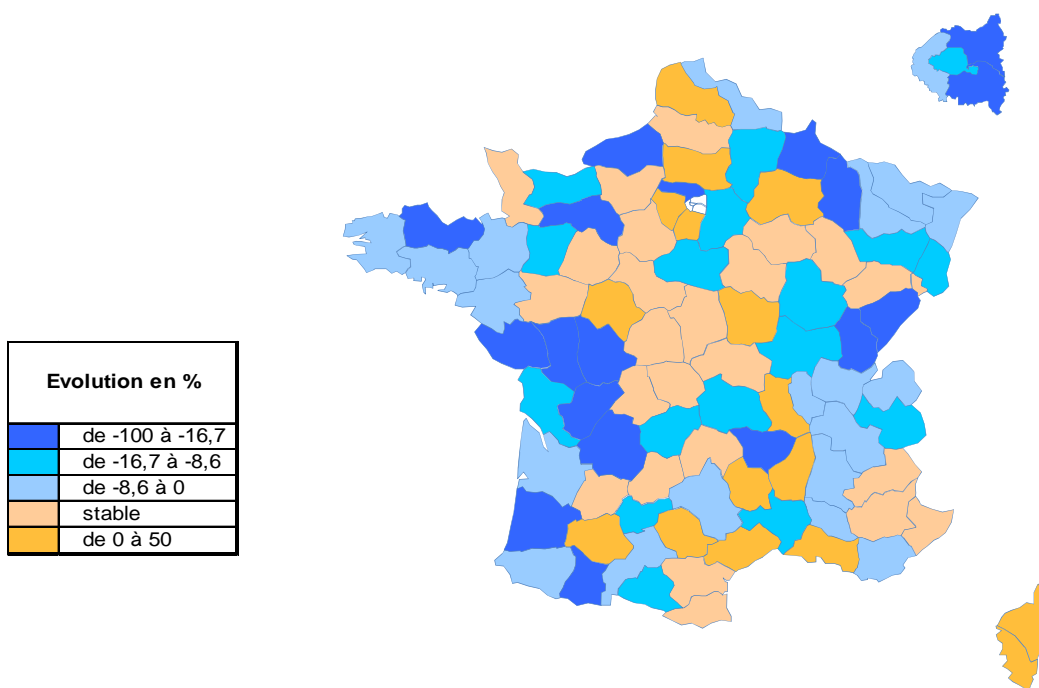
Source : UNASA , ARAPL

Lecture : les bénéfices représentent 21,6 % du montant net des recettes

## Répartition départementale

Densité  
départementale

Source répartition géographique : caisse de retraite, traitement DGE-P3E

Evolution  
départementale sur 1 an

Source répartition géographique : caisse de retraite, traitement DGE-P3E