

Note de lecture :

Profession réglementée au sens de l'article 10 de la loi du 3 janvier 1977


Principales valeurs

31/12/2015

Nombre de professionnels* :	26 759
Evolution sur 1 an :	1,2%
Part des femmes :	26%
Revenu moyen 2015 :	35 129 €
Part en Ile-de-France :	31%

Source effectif global : ordre professionnel, traitement DGE-P3E
 *ayant une activité non salariée

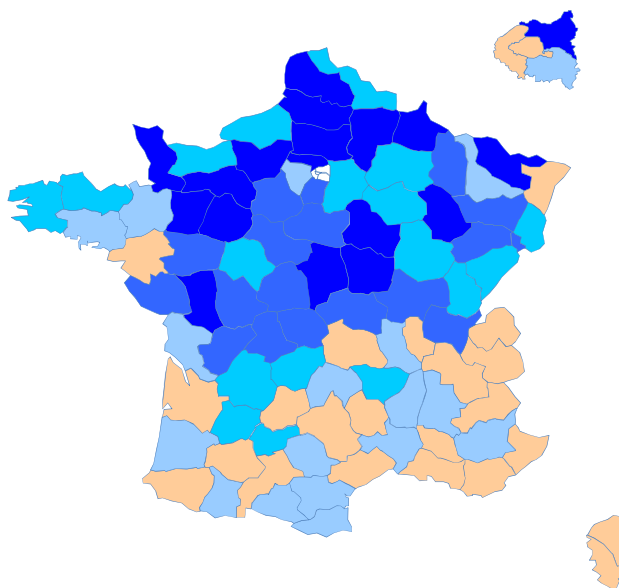
Points forts et faiblesses



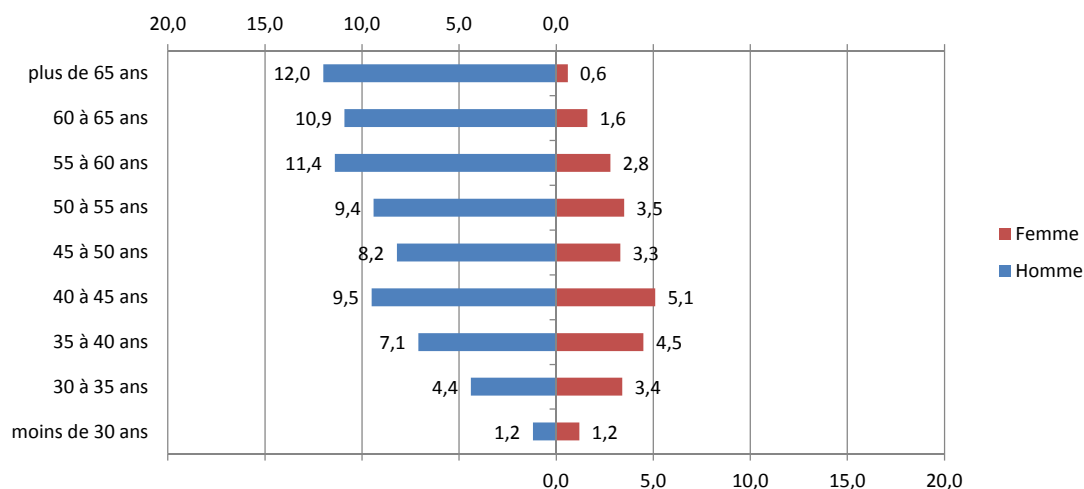
Répartition départementale de ces professionnels libéraux en France métropolitaine

densité par rapport à la moyenne nationale	
de 0 à 0,4	(dark blue)
de 0,4 à 0,5	(medium blue)
de 0,5 à 0,8	(light blue)
de 0,8 à 1	(pale blue)
de 1 à 5,8	(orange)

Lecture:
 La densité nationale de ces professionnels libéraux est de 40 pour 100 000 habitants, dans le département de Paris cette densité est 5,8 fois plus élevée.



Pyramide des âges



Source : ordre professionnel, traitement DGE-P3E

Lecture : 8,2 % de ces professionnels libéraux sont des hommes entre 45 et 50 ans.

Estimation des données fiscales 2015


	Moyenne	Répartition
<i>Recettes encaissées</i>	120 309 €	
<i>Débours</i>	69 €	
<i>Honoraires rétrocedés</i>	9 788 €	
Montant net des recettes	110 451 €	100%
Achats	2 252 €	2,0%
<i>Salaires nets</i>	12 577 €	11,4%
<i>Charges sociales</i>	9 018 €	8,2%
Charges de personnel	21 595 €	19,6%
<i>CSG déductible</i>	2 255 €	2,0%
<i>Autres impôts</i>	1 103 €	1,0%
Impôts et taxes	3 358 €	3,0%
<i>Loyers et charges locatives</i>	5 564 €	5,0%
<i>Locations</i>	1 253 €	1,1%
<i>Honoraires</i>	3 658 €	3,3%
<i>Primes d'assurance</i>	6 464 €	5,9%
<i>Autres TFSE</i>	2 556 €	2,3%
<i>Frais de déplacement</i>	7 118 €	6,4%
<i>Charges sociales personnelles</i>	13 182 €	11,9%
<i>Fournitures de bureau</i>	3 308 €	3,0%
<i>Autres frais divers de gestion</i>	3 860 €	3,5%
Charges externes	46 963 €	42,5%
<i>Produits financiers</i>	50 €	0,0%
<i>Frais financiers</i>	551 €	0,5%
Résultat financier	-501 €	-0,5%
<i>Gains divers</i>	1 704 €	1,5%
<i>Pertes diverses</i>	351 €	0,3%
<i>Dotation aux amortissements</i>	2 005 €	1,8%
Bénéfice	35 129 €	31,8%

Source : UNASA , ARAPL

Lecture : les bénéfices représentent 31,8 % du montant net des recettes

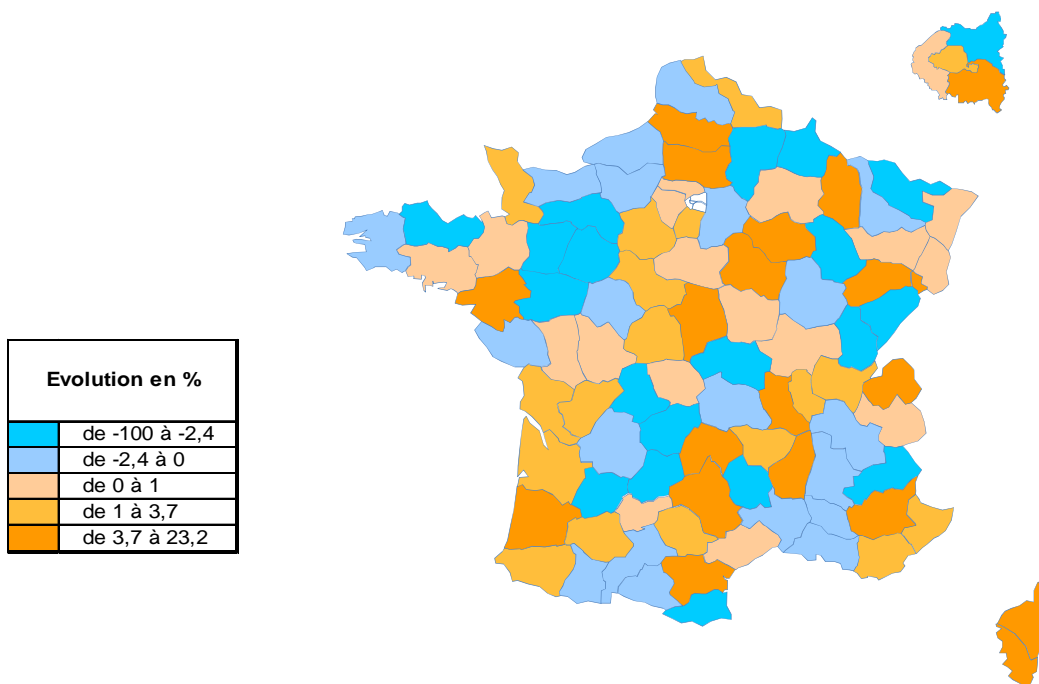
Répartition départementale

Densité départementale



Source répartition géographique : ordre professionnel, traitement DGE-P3E

Evolution départementale sur 1 an



Source répartition géographique : ordre professionnel, traitement DGE-P3E