

Note de lecture :

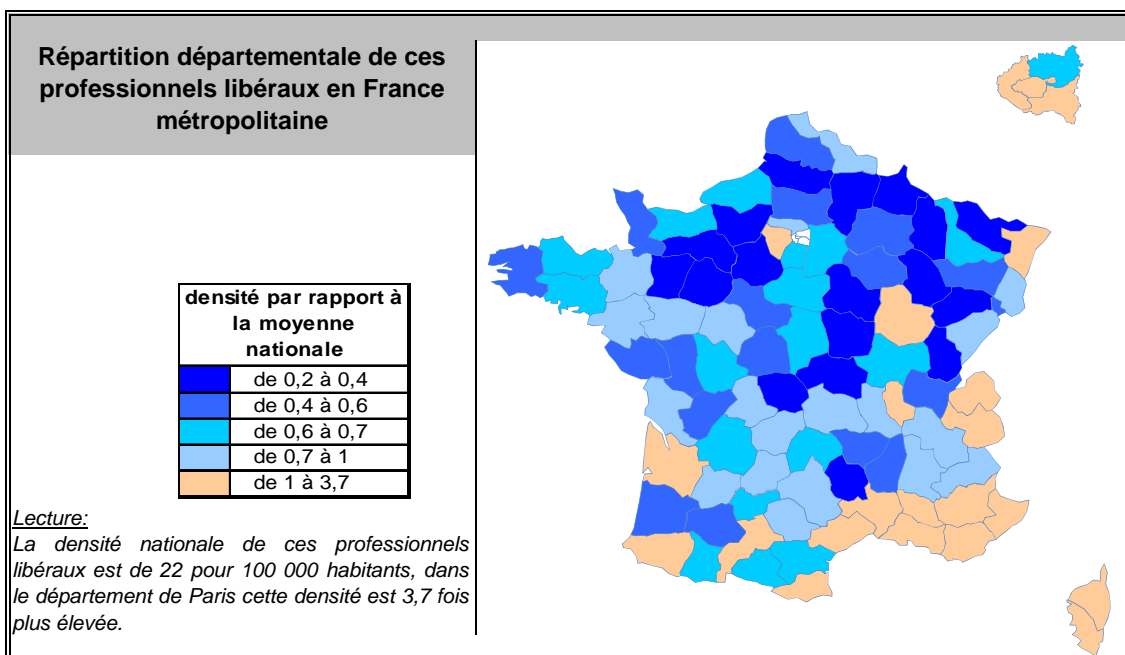
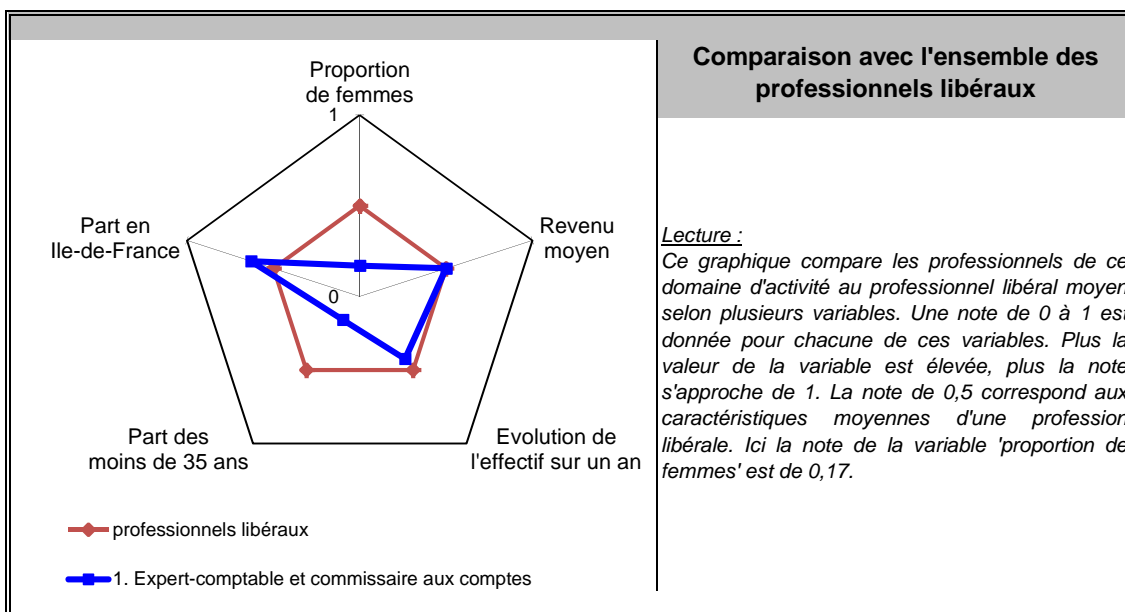
Les informations de ce document concernent les professionnels libéraux exerçant en tant qu'expert-comptable ou commissaire aux comptes

Principales valeurs

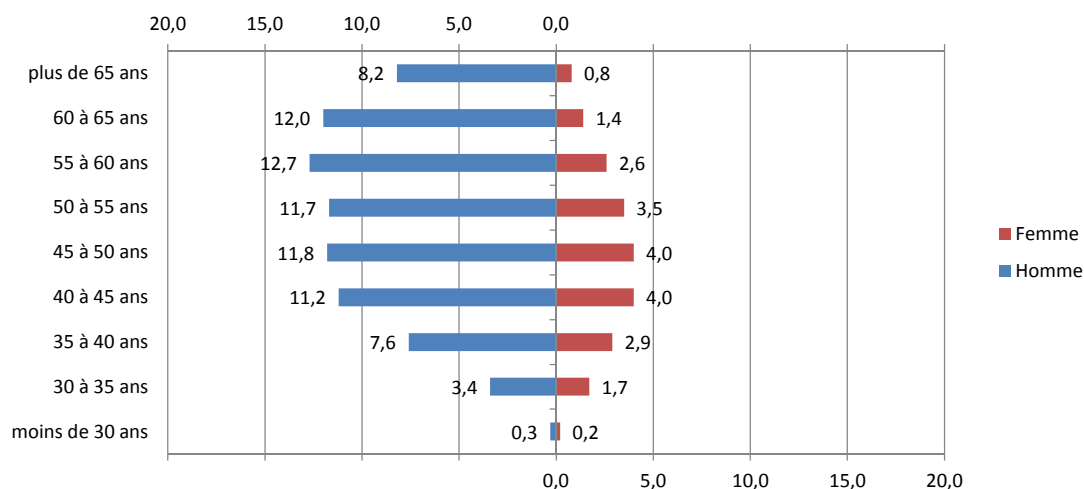
	31/12/2012
Nombre de professionnels* :	14 259 (19 114)
Evolution sur 1 an :	0,86%
Part des femmes :	21%
Revenu moyen 2011 :	58 177 €
Part en Ile-de-France :	31%

Source effectif global : caisse de retraite, traitement DGE-P3E
 *ayant une activité non salariée (entre parenthèses le nombre total de professionnels, salariés inclus)

Points forts et faiblesses



Pyramide des âges



Source : caisse de retraite, traitement DGE-P3E

Lecture : 11,8 % de ces professionnels libéraux sont des hommes entre 45 et 50 ans.


Estimation des données fiscales 2011

	Moyenne	Répartition
<i>Recettes encaissées</i>	184 166 €	
<i>Débours</i>	375 €	
<i>Honoraires récédés</i>	8 922 €	
Montant net des recettes	174 868 €	100%
Achats	1 688 €	1,0%
<i>Salaires nets</i>	30 258 €	17,3%
<i>Charges sociales</i>	19 358 €	11,1%
Charges de personnel	49 616 €	28,4%
<i>CSG déductible</i>	3 439 €	2,0%
<i>Autres impôts</i>	1 814 €	1,0%
Impôts et taxes	5 252 €	3,0%
<i>Loyers et charges locatives</i>	8 057 €	4,6%
<i>Locations</i>	1 125 €	0,6%
<i>Honoraires</i>	3 211 €	1,8%
<i>Primes d'assurance</i>	1 506 €	0,9%
<i>Autres TFSE</i>	4 694 €	2,7%
<i>Frais de déplacement</i>	7 800 €	4,5%
<i>Charges sociales personnelles</i>	19 873 €	11,4%
<i>Fournitures de bureau</i>	13 212 €	7,6%
<i>Autres frais divers de gestion</i>	7 202 €	4,1%
Charges externes	59 477 €	34,0%
<i>Produits financiers</i>	90 €	0,1%
<i>Frais financiers</i>	676 €	0,4%
Résultat financier	-586 €	-0,3%
<i>Gains divers</i>	2 111 €	1,2%
<i>Pertes diverses</i>	584 €	0,3%
<i>Dotation aux amortissements</i>	2 908 €	1,7%
Bénéfice	56 867 €	32,5%

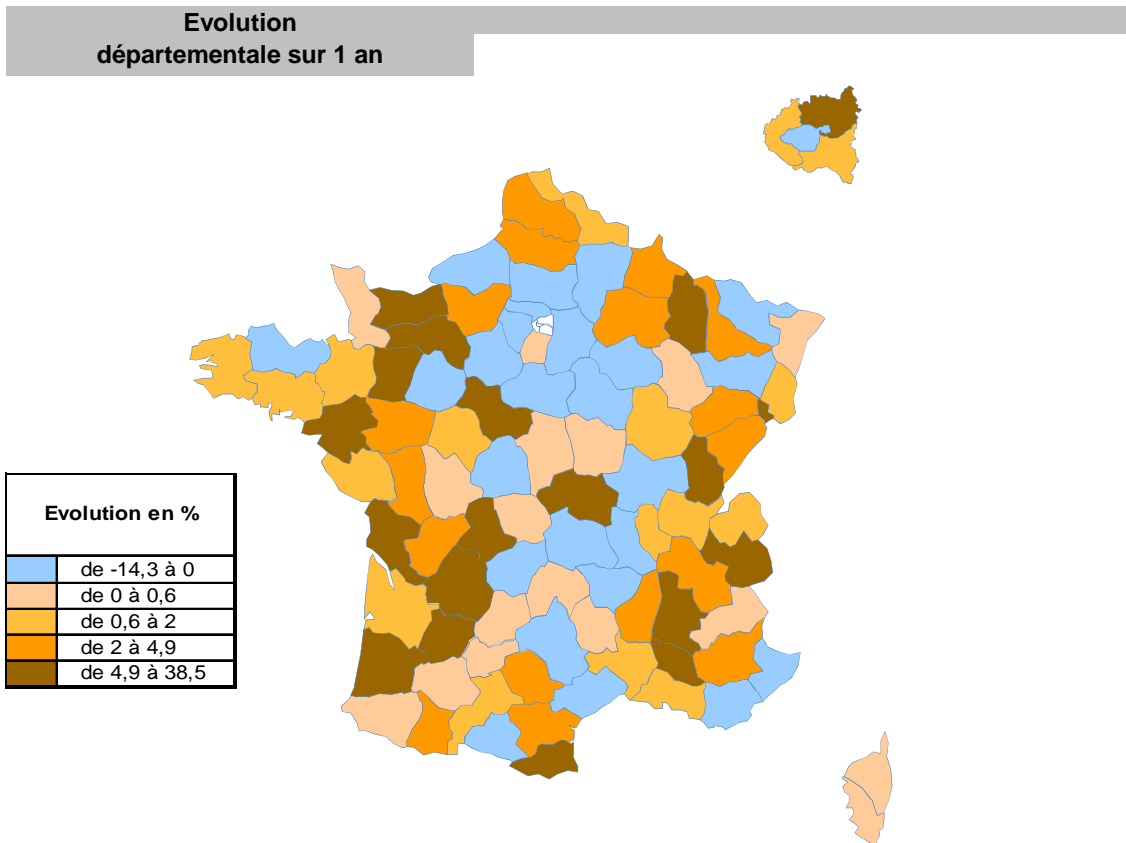
Source : UNASA , ARAPL

Lecture : les bénéfices représentent 32,5 % du montant net des recettes

Répartition départementale



Source répartition géographique : caisse de retraite, traitement DGE-P3E



Source répartition géographique : caisse de retraite, traitement DGE-P3E