

# Les indices des prix à la consommation des biens et des services caractéristiques du tourisme

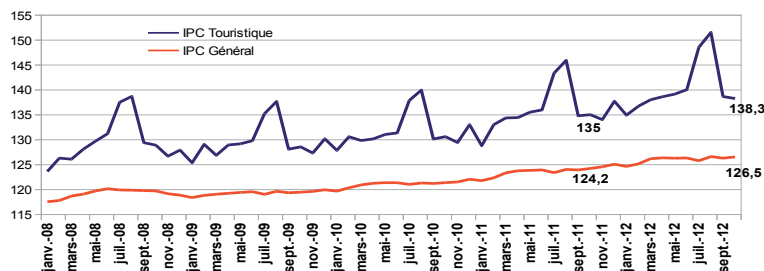
## Les prix à la consommation des biens et services caractéristiques du tourisme

	Évolution (en %)			
	Sept. 2012/août 2012	Sept. 2012/sept. 2011	Octobre 2012/sept. 2012	Octobre 2012/octobre 2011
Hôtellerie y compris pension	2,8%	6,3%	-2,4%	5,1%
Loyers des résidences de vacances	-16,1%	0,1%	-11,8%	-0,6%
Hébergements de vacances	-42,1%	3,0%	-7,2%	2,3%
Voyages touristiques tout compris	-28,6%	3,2%	5,4%	-1,7%
Restauration et cafés (hors cantines)	0,2%	2,9%	0,1%	2,9%
Transports aériens de voyageurs	-15,5%	-0,6%	2,5%	0,4%
Carburants	-1,0%	5,8%	-1,5%	4,1%
Services récréatifs (pratique d'un sport, manifestations sportives, etc.)	0,7%	2,9%	-0,1%	2,5%
Spectacles culturels (hors cinémas) et musées	-0,1%	2,8%	-0,1%	1,6%
<b>IPC Touristique *</b>	<b>-8,5%</b>	<b>2,9%</b>	<b>-0,3%</b>	<b>2,4%</b>
<b>IPC Général</b>	<b>-0,3%</b>	<b>1,9%</b>	<b>0,2%</b>	<b>1,9%</b>

Base 100=1998

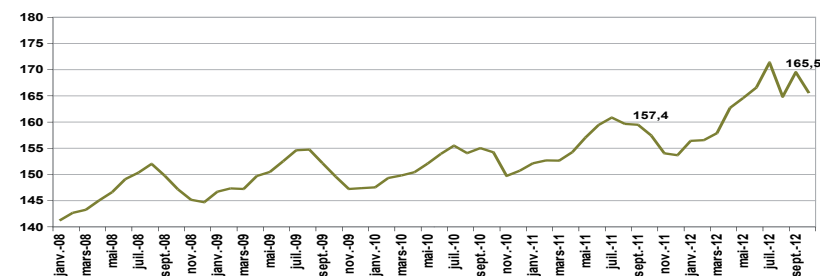
## Consommation touristique et générale

Indice, base 100 en 1998



## Hôtellerie y compris pension

Indice, base 100 en 1998

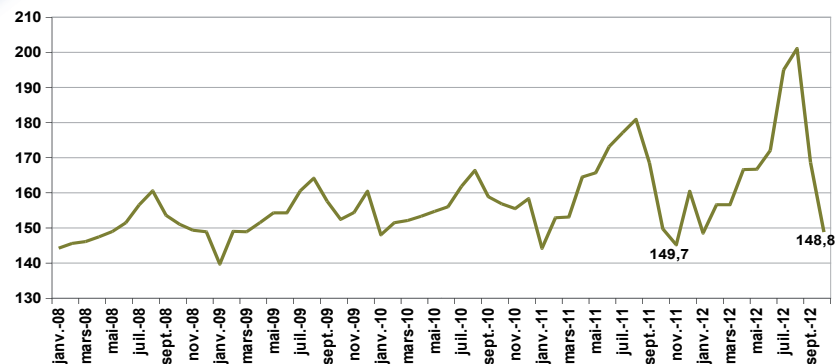


\* L'Indice de Prix à la Consommation Touristique (IPCT) est un indice-chaîne dont la pondération des indices de prix élémentaires est révisée chaque année d'après le panier de consommation en France des visiteurs français et étrangers au cours de l'année précédente.  
Sources : Insee, indice des prix à la consommation ; DGCIS, Compte Satellite du Tourisme.

# Les indices des prix à la consommation des biens et des services caractéristiques du tourisme

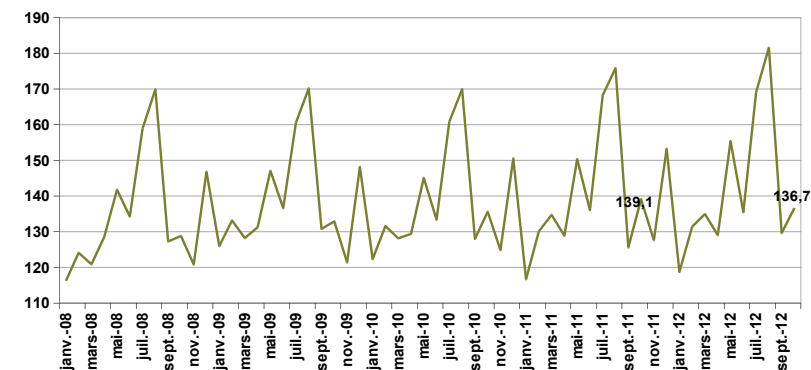
## Loyers des résidences de vacances

Indice, base 100 en 1998



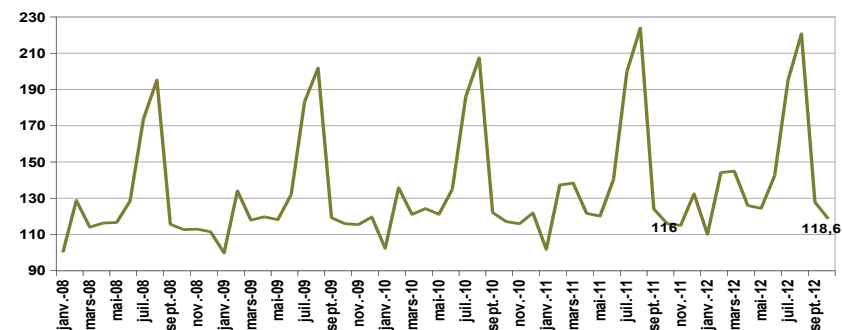
## Voyages touristiques tout compris

Indice, base 100 en 1998



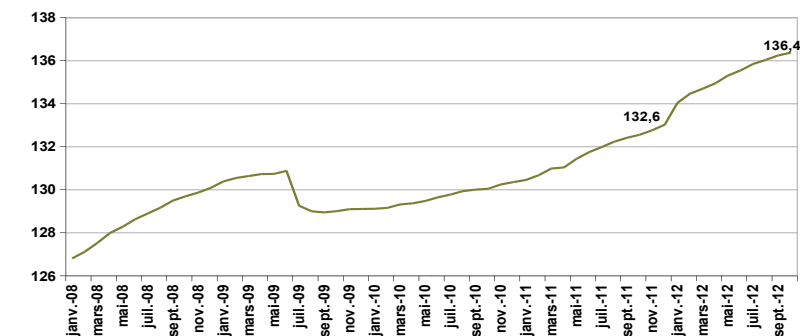
## Hébergements de vacances

Indice, base 100 en 1998



## Restauration et cafés\*

Indice, base 100 en 1998



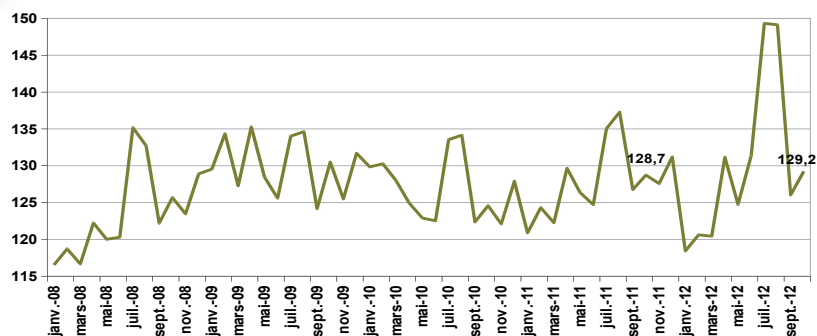
\* Hors cantines.

Source : Insee, indice des prix à la consommation.

# Les indices des prix à la consommation des biens et des services caractéristiques du tourisme

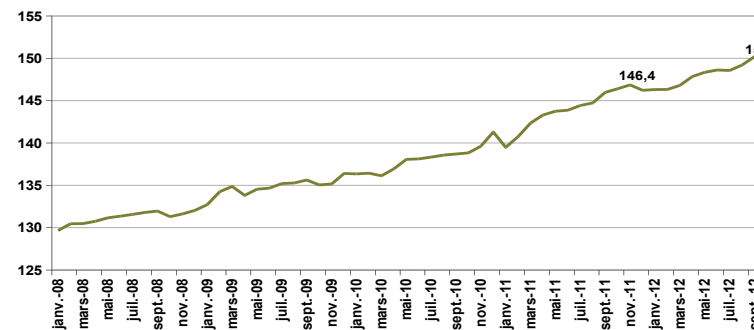
## Transports aériens de voyageurs

Indice, base 100 en 1998



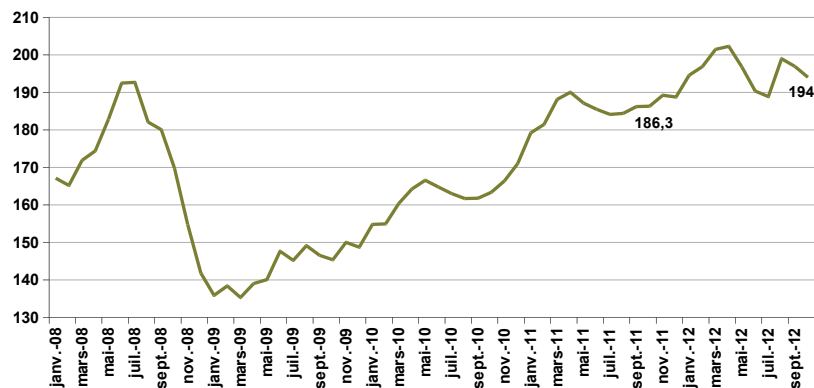
## Services récréatifs\*

Indice, base 100 en 1998



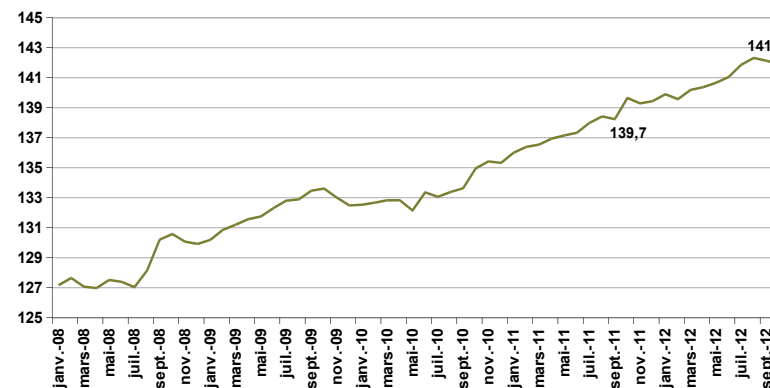
## Carburants

Indice, base 100 en 1998



## Spectacles culturels\*\* et musées

Indice, base 100 en 1998



Source : Insee, indice des prix à la consommation.

\* Pratique d'un sport, manifestations sportives, etc.

\*\* Hors cinémas.