

Chiffres clés du tourisme

Édition 2008



Le poids économique du tourisme en France en 2007

Échanges extérieurs

Dépenses en France des visiteurs étrangers : 39,6 milliards d'euros (+7,2%*)

Dépenses à l'étranger des Français : 26,8 milliards d'euros (+7,8%*)

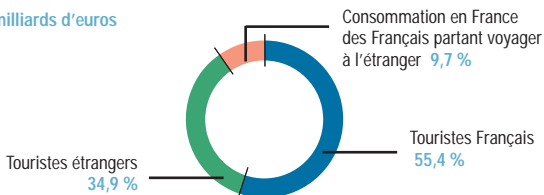
Solde : 12,8 milliards d'euros (+6,0%*)

source : Banque de France - balance des paiements

* Evolution 2007/2006

Consommation touristique en France

117,6 milliards d'euros



source : comptes du Tourisme - données provisoires (Direction du Tourisme)

Poids de la consommation touristique par rapport au PIB

6,2 % en euros courants

sources : comptes du Tourisme - données provisoires (Direction du Tourisme), comptes nationaux (Insee)

Les entreprises du secteur du tourisme

	Nombre d'entreprises	Chiffre d'affaires (en millions d'€)	Valeur ajoutée (en millions d'€)
Hôtellerie	25 707	15 908	8 619
Autres hébergements touristiques	13 172	4 935	1 879
Restaurants	112 221	30 799	14 582
Cafés	41 487	5 359	2 624
Agences de voyages	4 263	12 635	1 966
Total	196 850	69 636	29 670

source : Insee, enquête annuelle d'entreprise dans les services (2006)

Emploi

Économie préentielle : 894 000 emplois salariés, en moyenne annuelle, sont générés localement par la présence de touristes (de 686 000 en janvier à 1 184 000 en août), ce qui équivaut à 661 000 équivalents temps plein sur l'année.

Hôtels, cafés, restaurants : au 31 décembre 2007, on dénombrait 880 400 salariés dans ce secteur, et environ 170 000 non salariés. Fin 2007, le secteur comptait 28 600 emplois salariés de plus qu'à la fin de l'année 2006.

source : Insee (déclaration annuelle de données sociales 2003, estimation d'emploi)

Le tourisme international en France en 2007

Arrivées, nuitées et recettes

	Arrivées de touristes	Nuitées de touristes	Arrivées d'excursionnistes	Recettes (touristes et excursionnistes)
Total	81,9 millions	498,0 millions	114,0 millions	39,6 milliards d'€
<i>dont en %</i>				
Europe	86,6	82,6	96,8	80,5
Amériques	7,1	8,9	1,8	9,5
Asie, Océanie	3,7	4,0	0,7	4,5
Afrique, Moyen-Orient	2,6	4,4	0,7	5,4

source : enquête EVE (Direction du Tourisme / TNS Sofres, Banque de France) - nouvelle série depuis 2005, données provisoires

Les principales clientèles étrangères

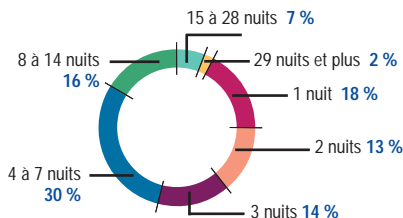
En %	Part des arrivées de touristes	Part des nuitées de touristes	Part des arrivées d'excursionnistes	Part des recettes
Royaume-Uni	18,1	17,3	4,0	15,7
Allemagne	15,9	15,8	21,9	15,8
Belgique, Luxembourg	11,9	10,5	27,8	11,8
Italie	10,3	8,7	9,8	8,4
Pays-Bas	8,9	10,8	3,6	8,2
Espagne	6,7	5,3	9,6	5,9
Suisse	6,6	5,5	18,1	7,3
États-Unis	4,2	4,9	1,0	5,1
Canada	1,1	1,8	0,3	1,6
Japon	0,9	0,7	0,2	0,9

source : enquête EVE (Direction du Tourisme / TNS Sofres, Banque de France)

Les arrivées internationales selon la durée de séjour

Près de 82 millions d'arrivées de touristes, dont 45 millions pour des longs séjours de quatre nuits et plus.

Les 82 millions d'arrivées en France ne comptabilisent que les séjours touristiques, c'est-à-dire comportant au moins une nuitée. En plus de ces 82 millions, la France a accueilli 114 millions d'excursions de visiteurs étrangers qui n'y ont pas passé de nuit.



source : enquête EVE (Direction du Tourisme / TNS Sofres, Banque de France)

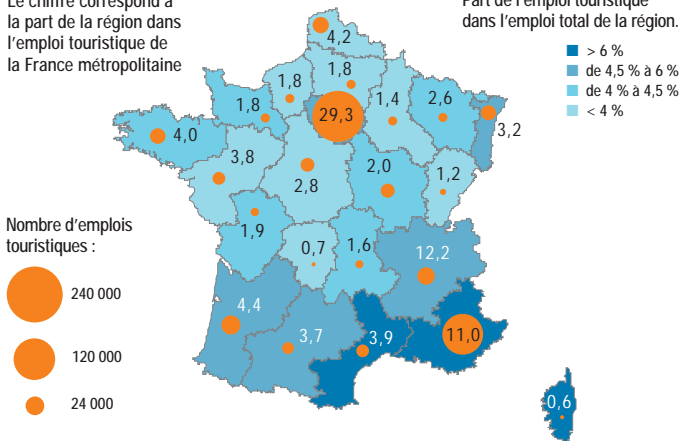
L'emploi touristique et la capacité d'hébergement

Emploi dans les activités caractéristiques du tourisme dans les régions métropolitaines : 807 000 emplois salariés privés au 31 décembre 2006.

Part de l'emploi touristique dans l'emploi total de la région

Le chiffre correspond à la part de la région dans l'emploi touristique de la France métropolitaine

Part de l'emploi touristique dans l'emploi total de la région.



Champ : secteur "hôtel-café-restaurant" restreint, agence de voyages, autres activités caractéristiques

source : UNEDIC

Capacité globale d'hébergement au 1^{er} janvier 2008

	Lits (en milliers)	%
Hôtels de tourisme	1 229,1	6,7
Résidences de tourisme et assimilés	559,8	3,0
Campings	2 767,1	15,0
Villages de vacances	245,2	1,3
Meublés de tourisme	752,2	4,1
Chambres d'hôtes	76,0	0,4
Auberges de jeunesse	13,4	0,1
Total de l'hébergement marchand	5 642,8	30,6
Résidences secondaires	12 815,0	69,4
Total	18 457,8	100,0

source : Insee, direction du Tourisme, fédérations professionnelles

Le tourisme des Français en 2007

Champ : résidents en France métropolitaine de 15 ans et plus.

Réservation des séjours personnels (pour motif personnel)

36,7 % des séjours en France métropolitaine et 85,7 % des séjours à l'étranger ou dans les collectivités d'Outre-Mer ont fait l'objet d'une réservation.

Intermédiaires choisis pour les séjours réservés :

En %	Métropole	Étranger et Dom Tom	Total
Pas d'intermédiaire	57,5	30,6	51,6
Agence de voyages, tour opérateur	7,7	54,6	18,1
Association	14,7	13,1	14,3
Office de tourisme, syndicat d'initiative	4,6	1,2	3,9
Autres	22,1	13,3	20,1

source : suivi de la demande touristique (Direction du Tourisme / TNS Sofres)

Déplacements à l'étranger et en France d'Outre-Mer (pour motif personnel)

	Séjours	Nuitées	Durée moyenne de séjour (nuitées)
Total	20 millions	161,5 millions	8,0
Europe	67,8 %	54,5 %	6,4
Espagne	14,6 %	13,7 %	7,5
Italie	12,2 %	9,8 %	6,4
Belgique, Luxembourg	5,7 %	2,2 %	3,1
Allemagne	4,3 %	2,6 %	4,8
Grande-Bretagne	4,5 %	2,3 %	4,1
Portugal	3,7 %	4,8 %	10,6
Grèce	2,4 %	2,7 %	9,0
Amérique	8,3 %	12,4 %	12,0
USA	2,7 %	3,6 %	10,7
Afrique	15,1 %	17,8 %	9,5
Tunisie	4,4 %	4,9 %	9,0
Maroc	4,3 %	5,0 %	9,4
Égypte	2,4 %	2,2 %	7,3
Asie Océanie	5,6 %	9,2 %	13,3
Outre-Mer	3,2 %	6,0 %	14,8

source : suivi de la demande touristique (Direction du Tourisme / TNS Sofres)

L'enquête, "Suivi de la demande touristique", porte sur un panel interrogé chaque mois, de 20 000 personnes âgées de 15 ans et plus, résidant en France métropolitaine.

Le tourisme des Français en 2007

**Champ : résidents en France métropolitaine de 15 ans et plus.
Ils sont 50,5 millions (ensemble des résidents : 61,9 millions).**

source : Insee (1^{er} janvier 2008)

Taux de départ

73,0 % des résidents ont effectué au moins un voyage pour motif personnel d'une nuit minimum, réalisant en moyenne 4,3 voyages par individu

63,6 % des résidents sont partis en vacances (voyage de 4 nuitées et plus pour motif personnel), réalisant en moyenne 2,4 voyages par individu

22,2 % des résidents sont partis en voyage personnel d'au moins une nuit à l'étranger ou en France d'Outre-Mer, réalisant en moyenne 1,4 voyage par individu

Déplacements (pour motif personnel)

	Séjours	Nuitées	Durée moyenne de séjour (nuitées)	Nombre moyen de voyages par partant
Total	190,3 millions	996,3 millions	5,2	4,3
<i>dont</i>				
en France métropolitaine	89,5 %	83,8 %	4,9	4,0
à l'étranger et en France d'Outre-Mer	10,5 %	16,2 %	8,0	1,4
Courts séjours (< 4 nuits)	55,1 %	18,9 %	1,8	3,3
Longs séjours (≥ 4 nuits)	44,9 %	81,1 %	9,5	2,4

Mode principal d'hébergement en France (pour motif personnel)

	Séjours	Nuitées	Durée moyenne de séjour (nuitées)
Total	170,2 millions	834,8 millions	4,9
Hébergement non marchand	68,0 %	64,5 %	4,6
• dont famille, amis	58,6 %	47,3 %	4,0
• dont résidence secondaire	9,4 %	17,2 %	9,0
Hébergement marchand	32,0 %	35,5 %	5,5
• dont à l'hôtel	11,3 %	5,9 %	2,5
• dont au camping	5,5 %	8,5 %	7,7
• dont en location	4,4 %	8,9 %	10,0

Mode principal de transport (pour motif personnel)

En %	France métropolitaine	Europe	Autres destinations	Ensemble
Voiture	81,6	39,6	3,4	75,9
Avion	1,3	37,4	93,3	7,0
Train	13,5	9,2	1,1	12,6
Autocar	1,2	10,5	0,7	1,9
Autre mode	2,3	3,4	1,5	2,4

source : suivi de la demande touristique (Direction du Tourisme / TNS Sofres)

Le tourisme dans le monde en 2007

Définition du touriste (normes internationales)

Est considérée comme touriste toute personne en déplacement hors de son environnement habituel pour une durée d'au moins une nuitée, et d'un an au plus, pour des motifs non liés à une activité rémunérée dans le lieu visité. Sera comptée comme arrivée de touriste international dans un pays donné, toute visite d'une personne ne résidant pas dans ce pays et venant y passer au moins une nuitée. Par exemple, un touriste américain visitant l'Europe sera comptabilisé chaque fois qu'il entre dans un des Etats d'Europe. Un touriste français visitant New York, la Californie et la Floride ne sera comptabilisé qu'une seule fois, à son entrée aux États-Unis.

Arrivées de touristes internationaux

Rang 1995	Rang 2007	Pays visité	Arrivées 2007 (millions)	Evolution en % 2007/2006
1	1	France	81,9	3,8
3	2	Espagne	59,2	1,7
2	3	États-Unis	56,0	9,8
7	4	Chine	54,7	9,6
4	5	Italie	43,7	6,3
5	6	Royaume-Uni	30,7	0,1
12	7	Allemagne	24,4	3,9
-	8	Ukraine	23,1	22,1
20	9	Turquie	22,2	17,6
6	10	Mexique	21,4	0,3

N.B. : données non homogènes pour certains pays
source : Organisation Mondiale du Tourisme

Recettes du tourisme international

Rang 1995	Rang 2007	Pays visité	Recettes 2007 (milliards \$ US)	Evolution 2007/2006 (en \$ US) en %
1	1	États-Unis	96,7	12,8
4	2	Espagne	57,8	13,1
2	3	France	54,2	17,0
3	4	Italie	42,7	12,0
10	5	Chine	41,9	23,4
5	6	Royaume-Uni	37,6	12,4
6	7	Allemagne	36,0	9,9
14	8	Australie	22,2	24,4
7	9	Autriche	18,9	13,5
21	10	Turquie	18,5	9,8

source : Organisation Mondiale du Tourisme

Direction du Tourisme
23 place de Catalogne 75685 Paris Cedex 14
téléphone 01 70 39 93 00 - télécopie 01 70 39 93 42
www.tourisme.gouv.fr
www.veilleinfotourisme.fr

