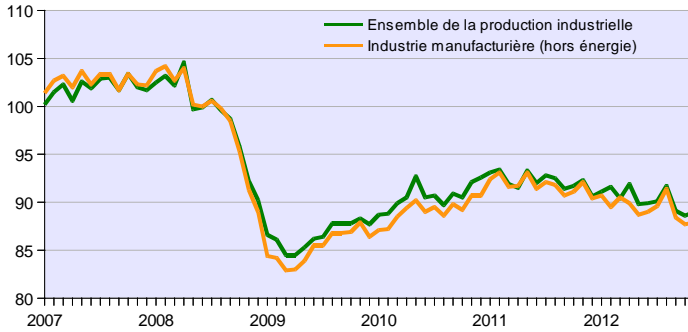


Industrie

Production industrielle

Résultats d'ensemble base 100 en 2005



- L'indice de la production industrielle (*) augmente en novembre (+ 0,5 % après - 0,6 % en octobre).
- Hors énergie, la production manufacturière progresse également (+ 0,2 % après - 0,8 % en octobre).
- La production progresse dans les matériels de transport, en particulier hors automobile (+ 7,4 %) et les activités liées à l'énergie (+ 2,4 %). En revanche, elle baisse principalement dans le raffinage (- 3,5 %) et les produits informatiques, électroniques et optiques (- 2,0 %).

(*) Indice « corrigé des variations saisonnières et des jours ouvrables » (CVS-CJO).

Emploi industriel

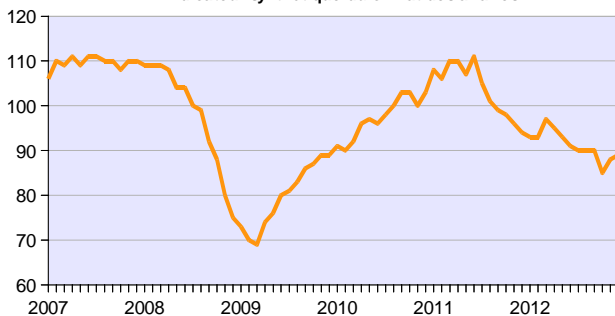
Résultats d'ensemble, en milliers



- **Les emplois directs dans l'industrie se replient à nouveau** : - 5 500 emplois au troisième trimestre 2012 (- 0,2 % comme au deuxième trimestre) ; toujours en recul sur les 12 derniers mois (- 24 600 emplois, soit - 0,7 %).
- **Les effectifs intérimaires décroissent fortement** au troisième trimestre 2012 (- 6,5 % après - 5,2 %).
- **L'emploi industriel total recule encore** (intérim compris) : - 0,6 % au troisième trimestre 2012 comme au deuxième trimestre. En glissement sur les 12 derniers mois, l'emploi industriel total diminue nettement (- 1,9 %).
- **Opinion des industriels sur la conjoncture industrielle** : en très légère amélioration d'un point en décembre (données CVS) par rapport au mois précédent. L'indicateur synthétique du climat des affaires reste cependant très en deçà de son niveau moyen.

Opinion des industriels

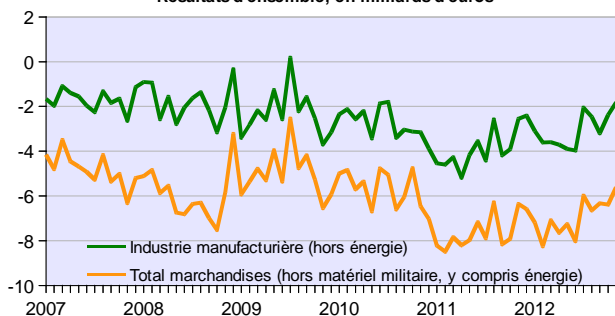
Indicateur synthétique du climat des affaires



- **Production récente** : les industriels estiment que leur activité passée est sensiblement moins dégradée, mais le niveau de production reste très bas.
- **Carnets de commandes** : les carnets de commandes globaux se dégarnissent. Ceux provenant de l'étranger sont quasi stables. Ils restent considérés comme très peu fournis.
- **Stocks** : les stocks de produits finis s'allègent. Leur niveau est jugé conforme à sa moyenne de longue période.
- **Perspectives de production** : les perspectives générales de production continuent de s'améliorer. Mais les perspectives personnelles sont mal orientées. Les soldes correspondants restent très inférieurs à leur moyenne de longue période.
- **Perspectives personnelles de prix** : les chefs d'entreprise sont plus nombreux à anticiper une hausse de leurs prix au cours des prochains mois.

Solde du commerce extérieur

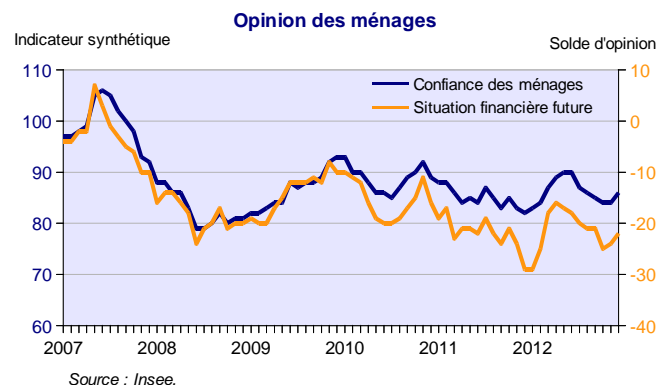
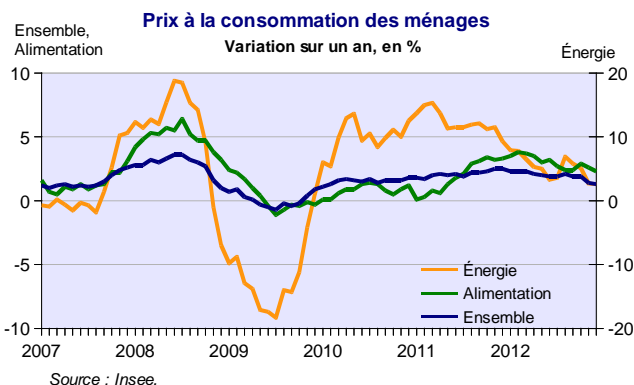
Résultats d'ensemble, en milliards d'euros



- **Solde du commerce extérieur de l'industrie manufacturière en novembre 2012** (hors énergie, hors matériel militaire) : - 1,8 milliard d'euros (CAF-FAB ⁽¹⁾, CVS-CJO).
- Le déficit manufacturier se réduit à nouveau grâce à une nette contraction des importations, notamment dans l'aéronautique, les machines industrielles et les équipements électriques et ménagers.
- Excédents de janvier à novembre 2012 : matériels de transport (14,1 milliards d'euros), pharmacie et chimie (9,7 milliards d'euros), produits agroalimentaires (7,4 milliards d'euros). Déficit persistants des autres produits.

⁽¹⁾ CAF-FAB : coût assurance fret inclus – franco à bord.

Consommation



Évolution de l'indice d'ensemble des prix sur un an : + 1,3 % en décembre 2012.

- En décembre, en glissement annuel, la hausse des prix des produits alimentaires atteint 2,3 %, celle des services s'élève à 1,3 %, tandis que les prix des produits pétroliers renchérissent de 1,0 %.
- Sur un mois, l'indice des prix à la consommation augmente de 0,3 %. Cette hausse provient essentiellement de la progression saisonnière des prix de certains services, en particulier de transports et de communications (en lien avec les congés de fin d'année) et des produits manufacturés (notamment l'habillement-chaussures).

En novembre, les dépenses de consommation des ménages en produits manufacturés reculent légèrement en volume (-0,2 %, après une stabilité en octobre). Cette baisse s'explique essentiellement par le repli des achats d'automobiles (-0,9 %) et de textile-cuir (-0,8 %). En revanche les dépenses en équipement du logement rebondissent (+0,6 %, après -0,1 %).

Évolution de l'indicateur résumé de confiance des ménages en décembre 2012 : en amélioration par rapport à novembre (+ 2 points en données CVS). Mais l'appréciation des ménages sur la situation économique reste très inférieure à sa moyenne de longue période.

- **Situation financière personnelle** : l'opinion des ménages sur leur situation financière personnelle, passée comme future, progresse. Mais les soldes correspondants restent inférieurs à leur moyenne de long terme.
- **Opportunité de faire des achats importants** : les intentions d'achats sont quasi stables.
- **Épargne** : les ménages jugent leur capacité d'épargne, actuelle comme future, pratiquement stable. Ils sont légèrement plus nombreux à considérer qu'il est opportun d'épargner (+ 1 point par rapport à novembre) ; le solde d'opinion reste supérieur à sa moyenne de longue durée.
- **Prix** : les ménages sont un peu plus nombreux à estimer que l'inflation a reculé (le solde correspondant perd 2 points). Ils anticipent également une inflation en baisse dans le futur. Les soldes correspondants sont supérieurs à leur moyenne de longue période.

Mémo des principaux indicateurs économiques conjoncturels

	Dernières parutions			Prochaines parutions	
	Tendance du mois	Résultat publié	Évolution depuis la fin de l'année précédente	Période de référence	Date de parution
Indice de la production industrielle :					
- ensemble	↗	+ 0,5 %	- 1,8 % ⁽³⁾	déc. 2012	11 fév.
- hors énergie	↗	+ 0,2 %	- 2,8 % ⁽³⁾		
Évolution de l'emploi industriel (direct)	↘	- 0,2 %	- 0,6 % ⁽⁴⁾	4 ^e trim. 2012	13 mars
Enquête mensuelle de conjoncture dans l'industrie	↗	+ 1 point	- 5 points ⁽⁵⁾	janv. 2013	23 janv.
Solde commercial de l'industrie manufacturière (hors énergie)	↗	- 1,8 Md €	- 33,7 Mds € ⁽³⁾	déc. 2012	7 fév.
Indice des prix à la consommation	↘	+ 1,3 % ⁽¹⁾	+ 1,3 % ⁽⁵⁾	janv. 2013	20 fév.
Enquête mensuelle de conjoncture auprès des ménages	↗	+ 2 points	+ 4 points ⁽⁵⁾	janv. 2013	29 janv.
Dépenses de consommation des ménages en produits manufacturés	↘	- 0,2 %	- 0,9 % ⁽³⁾	déc. 2012	31 janv.
Chômage au sens du BIT	↗	+ 0,1 point ⁽²⁾	+ 0,6 point ⁽⁴⁾	4 ^e trim. 2012	7 mars

⁽¹⁾ En glissement sur douze mois.

⁽²⁾ Variation du taux de chômage entre le 2^e et le 3^e trimestre 2012, ce qui correspond à environ 2,83 millions de chômeurs au 30 septembre 2012 en France métropolitaine.

⁽³⁾ Variation entre décembre 2011 et novembre 2012.

⁽⁴⁾ Variation entre le 4^e trimestre 2011 et le 3^e trimestre 2012.

⁽⁵⁾ Variation entre décembre 2011 et décembre 2012.