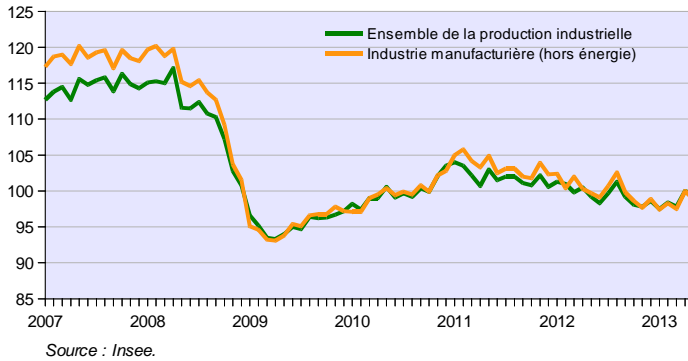


Industrie

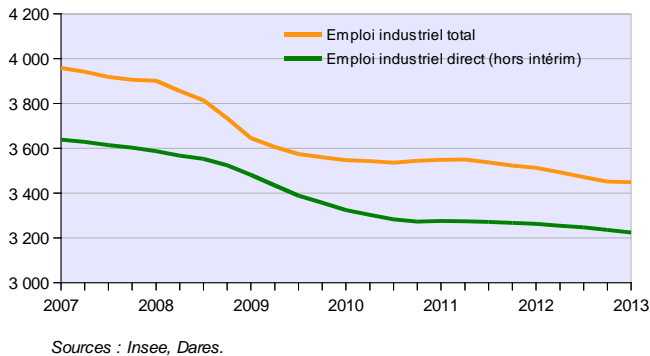
Production industrielle
Résultats d'ensemble base 100 en 2010



- En mai 2013, la production de l'ensemble de l'industrie baisse (-0,4 %^(*), après +2,2 % en avril).
- Hors énergie, la production manufacturière diminue également (-1,1 % après +2,6 % en avril).
- La production se replie dans presque tous les secteurs, en particulier dans la cokéfaction et le raffinage (-2,5 %), la fabrication d'équipements électriques, électroniques, informatiques et machines (-2,0 %). En revanche, elle est stable dans les industries agricoles et alimentaires.

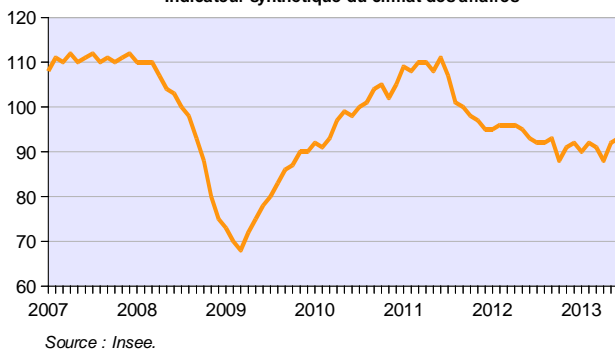
(*) Indice « corrigé des variations saisonnières et des jours ouvrables » (CVS-CJO).

Emploi industriel
Résultats d'ensemble, en milliers



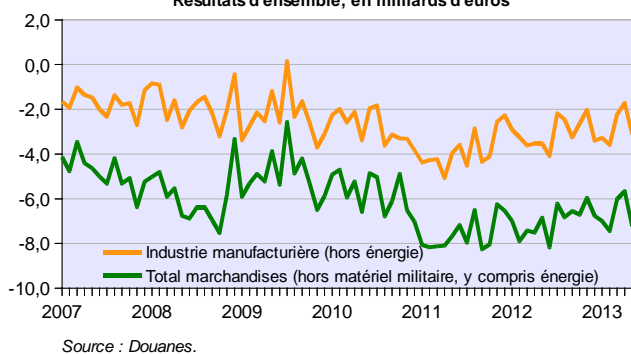
- Les emplois industriels directs se replient toujours : -11 800 emplois au 1^{er} trimestre 2013 (-0,4 % après -0,3 % au 4^e trimestre 2012). Sur un an, l'industrie a perdu 38 000 emplois, soit -1,2 %.
- Les effectifs intérimaires se redressent au 1^{er} trimestre 2013 (+4,4 % après -3,7 % au 4^e trimestre 2012).
- L'emploi industriel total continue de reculer (intérim compris) : -0,1 % au 1^{er} trimestre 2013, après -0,6 % au 4^e trimestre. En glissement sur les 12 derniers mois, l'emploi industriel total diminue de 1,8 %, soit une perte de 63 000 salariés.

Opinion des industriels
Indicateur synthétique du climat des affaires



- En juin 2013, le climat des affaires dans l'industrie manufacturière est quasi stable par rapport à mai (données CVS) ; l'indicateur correspondant progresse d'un point, mais il reste en deçà de sa moyenne de longue période.
- Production récente : les industriels jugent leur activité passée en légère baisse, le niveau de production reste bas.
- Carnets de commandes : les carnets de commandes globaux et étrangers demeurent à peu près à leur niveau de mai. Ils sont jugés très peu fournis.
- Les stocks de produits finis diminuent très légèrement. Leur niveau est jugé un peu au-dessous de la normale.
- Perspectives de production : les perspectives générales ou personnelles de production progressent légèrement, mais les soldes correspondants restent à un bas niveau.
- Perspectives personnelles de prix : les chefs d'entreprise demeurent nombreux à anticiper une baisse de leurs prix au cours des prochains mois.

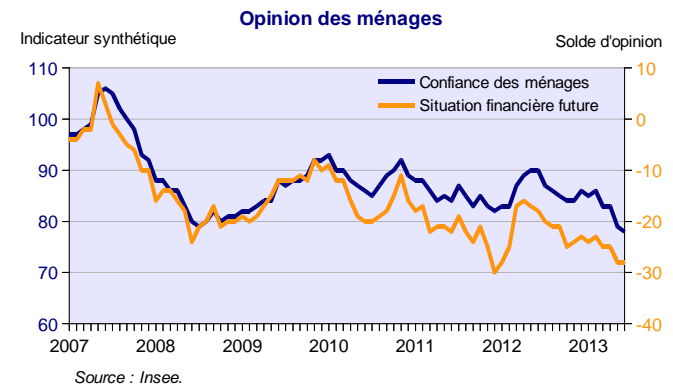
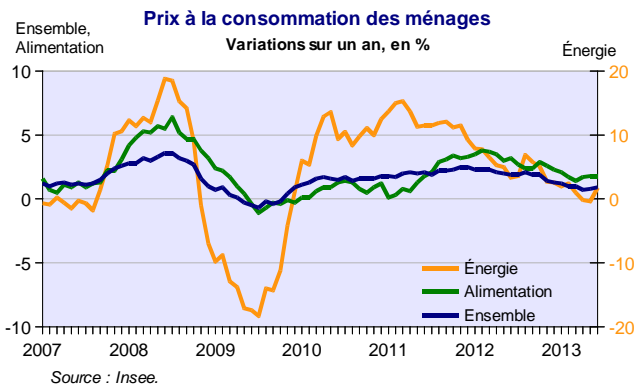
Solde du commerce extérieur
Résultats d'ensemble, en milliards d'euros



- Solde commercial de l'industrie manufacturière en mai 2013 (hors énergie, hors matériel militaire) : -3,1 milliards d'euros (CAF-FAB⁽¹⁾, CVS-CJO).
- Le déficit manufacturier se creuse par rapport à avril du fait d'une baisse des exportations plus marquée que celle des importations. Le repli des exportations est plus sensible dans les industries aéronautiques et navales, tandis que les importations s'effritent dans les matériels de transport, les équipements informatiques et les matériels électriques.
- Excédents de janvier à mai 2013 : matériels de transport (6,8 milliards d'euros), pharmacie et chimie (5,4 milliards d'euros), produits agroalimentaires (3,0 milliards d'euros). Déficit persistants des autres produits.

⁽¹⁾ CAF-FAB : coût assurance fret inclus – franco à bord.

Consommation



Sur un an, les prix à la consommation augmentent de 0,9 % en juin 2013 :

- En glissement annuel, la hausse des prix des produits alimentaires atteint 1,8 %, celle de l'énergie s'élève à 1,7 % et celle des services renchérit de 1,0 %. En revanche, les prix des produits manufacturés continuent de baisser (-0,4 %) marqués par le repli des prix des produits de santé.
- Sur un mois, les prix à la consommation augmentent de 0,2 % en juin. Cette hausse provient surtout de l'augmentation, en partie saisonnière, des prix de certains services en lien avec les congés d'été, ainsi que des produits alimentaires frais. Cependant, les prix de l'énergie et ceux des produits manufacturés sont stables.

En mai 2013, les dépenses de consommation des ménages en produits manufacturés progressent en volume (+1,0 % après -0,6 % en avril). Cette hausse est essentiellement imputable au rebond des achats alimentaires (+1,4 % après -3,4 %). En revanche, les dépenses en textile-cuir et en équipement du logement se replient (respectivement -1,5 % et -0,1 %).

En juin 2013, la confiance des ménages sur la situation économique se dégrade très légèrement. L'indicateur synthétique correspondant perd 1 point (données CVS) par rapport à mai, atteignant un nouveau point bas.

- Situation financière personnelle :** l'opinion des ménages sur leur situation financière personnelle passée se maintient quasiment, tandis que celle sur leur situation financière personnelle future est stable. Les soldes correspondants sont largement en deçà de leur moyenne de longue durée.
- Opportunité de faire des achats importants :** les intentions d'achats sont à peu près stables.
- Épargne :** les ménages jugent leur capacité d'épargne actuelle à nouveau quasi stable et leur capacité d'épargne future affaiblie. En revanche, ils sont légèrement plus nombreux qu'en mai à considérer qu'il est opportun d'épargner (+2 points), le solde d'opinion reste très nettement au-dessus de sa moyenne de longue durée.
- Prix :** les ménages sont plus nombreux qu'en mai à estimer que l'inflation passée a progressé (+5 points, après une baisse continue depuis septembre). En revanche, ils anticipent une inflation presque stable dans le futur.

Mémo des principaux indicateurs économiques conjoncturels

	Dernières parutions			Prochaines parutions	
	Tendance du mois	Résultat publié	Évolution depuis la fin de l'année précédente	Période de référence	Date de parution
Indice de la production industrielle :					
- ensemble	↘	- 0,4 %	+ 1,0 % ⁽³⁾	juin 2013	9 août
- hors énergie	↘	- 1,1 %	+ 0,0 % ⁽³⁾		
Évolution de l'emploi industriel (direct)	↘	- 0,4 %	- 0,4 % ⁽⁴⁾	2 ^e trim. 2013	11 sept.
Enquête mensuelle de conjoncture dans l'industrie	↗	+ 1 point	+ 1 point ⁽⁵⁾	juillet 2013	23 juillet
Solde commercial de l'industrie manufacturière (hors énergie)	↘	- 3,1 Mds €	- 13,9 Mds € ⁽⁶⁾	juin 2013	7 août
Indice des prix à la consommation	↗	+ 0,9 % ⁽¹⁾	+ 0,6 % ⁽⁵⁾	juillet 2013	14 août
Enquête mensuelle de conjoncture auprès des ménages	↘	- 1 point	- 8 points ⁽⁵⁾	juillet 2013	26 juillet
Dépenses de consommation des ménages en produits manufacturés	↗	+ 1,0 %	- 0,5 % ⁽³⁾	juin 2013	31 juillet
Chômage au sens du BIT	↗	+ 0,3 point ⁽²⁾	+ 0,3 point ⁽⁴⁾	2 ^e trim. 2013	5 sept.

⁽¹⁾ En glissement sur douze mois.

⁽²⁾ Variation du taux de chômage entre le 4^e trimestre 2012 et le 1^{er} trimestre 2013,

ce qui correspond à plus de 3 millions de chômeurs au 31 mars 2013 en France métropolitaine, chiffres officiels en attente.

⁽³⁾ Variation entre décembre 2012 et mai 2013.

⁽⁴⁾ Variation entre le 4^e trimestre 2012 et le 1^{er} trimestre 2013.

⁽⁵⁾ Variation entre décembre 2012 et juin 2013.

⁽⁶⁾ Cumul depuis janvier 2013.