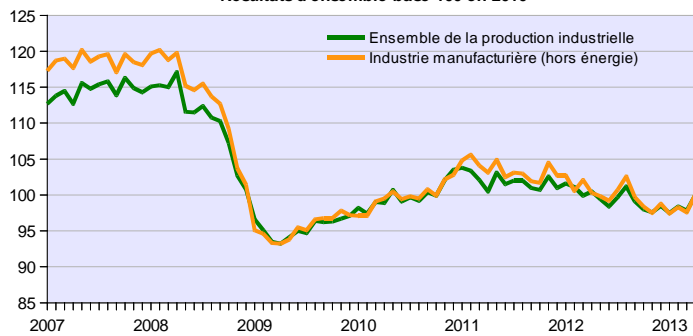


## Industrie

### Production industrielle

Résultats d'ensemble base 100 en 2010

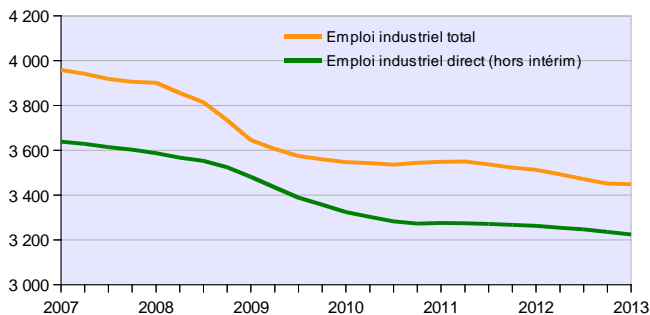


- En avril 2013, la production de l'ensemble de l'industrie augmente (+ 2,2 %<sup>(\*)</sup>, après - 0,6 % en mars).
- Hors énergie, la production manufacturière rebondit également (+ 2,6 % après - 0,7 % en mars).
- La production progresse dans toutes les activités. La hausse est plus sensible dans les matériels de transport (+ 5,7 %), dans les autres produits industriels (+ 2,5 %) comme le textile-cuir et la métallurgie, ainsi que dans les industries agricoles et alimentaires (+ 2,3 %).

(\*) Indice « corrigé des variations saisonnières et des jours ouvrables » (CVS-CJO).

### Emploi industriel

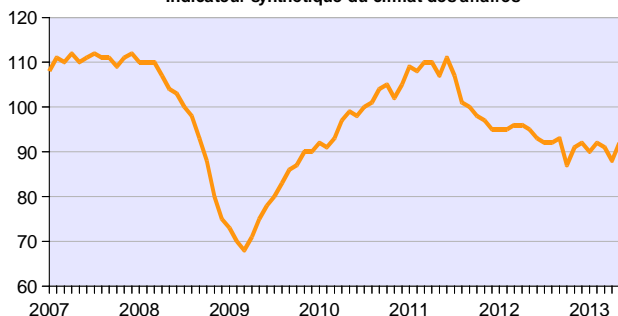
Résultats d'ensemble, en milliers



- Les emplois industriels directs se replient toujours : - 11 800 emplois au 1<sup>er</sup> trimestre 2013 (- 0,4 % après - 0,3 % au 4<sup>e</sup> trimestre 2012). Sur un an, l'industrie a perdu 38 000 emplois, soit - 1,2 %.
- Les effectifs intérimaires se redressent au 1<sup>er</sup> trimestre 2013 (+ 4,4 % après - 3,7 % au 4<sup>e</sup> trimestre 2012).
- L'emploi industriel total continue de reculer (intérim compris) : - 0,1 % au 1<sup>er</sup> trimestre 2013, après - 0,6 % au 4<sup>e</sup> trimestre. En glissement sur les 12 derniers mois, l'emploi industriel total diminue de 1,8 %, soit une perte de 63 000 salariés.

### Opinion des industriels

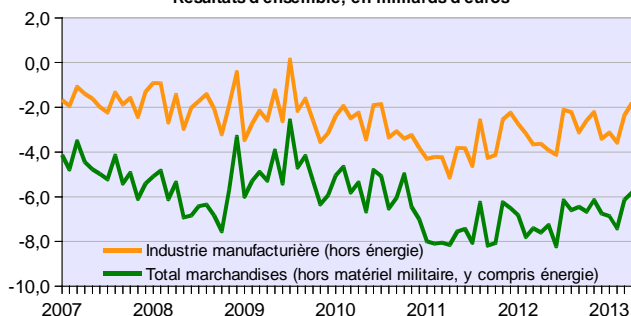
Indicateur synthétique du climat des affaires



- En mai 2013, le climat des affaires dans l'industrie manufacturière s'améliore par rapport à avril (données CVS) ; l'indicateur correspondant progresse de 4 points, mais il reste en deçà de sa moyenne de longue période.
- Production récente : les industriels jugent leur activité passée nettement mieux orientée mais le niveau de production demeure bas.
- Carnets de commandes : les carnets de commandes globaux se regarnissent tandis que ceux provenant de l'étranger se détériorent. Ils sont jugés très peu fournis.
- Les stocks de produits finis sont quasi stables. Leur niveau est jugé proche de la normale.
- Perspectives de production : les perspectives générales ou personnelles de production se stabilisent. Les soldes correspondants restent à un bas niveau.
- Perspectives personnelles de prix : les chefs d'entreprise sont plus nombreux à anticiper une baisse de leurs prix au cours des prochains mois.

### Solde du commerce extérieur

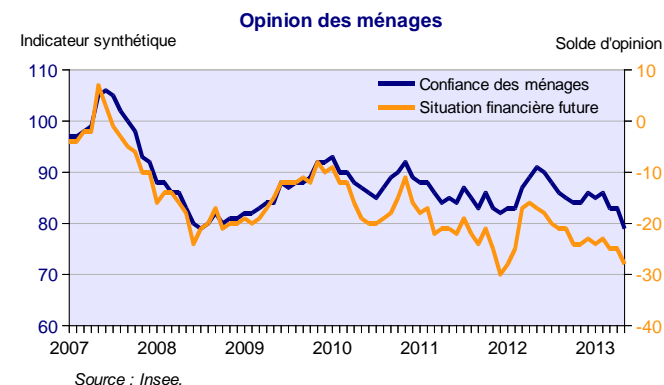
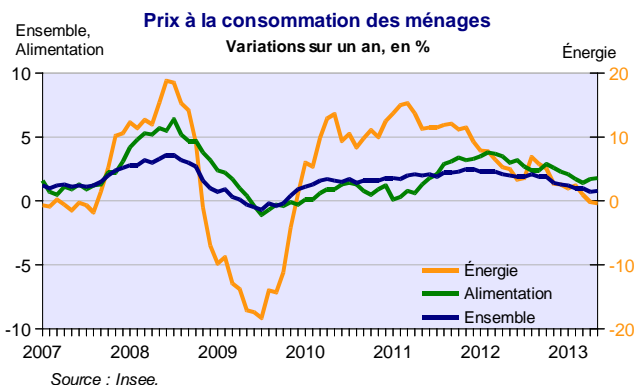
Résultats d'ensemble, en milliards d'euros



- Solde commercial de l'industrie manufacturière en avril 2013 (hors énergie, hors matériel militaire) : - 1,8 milliard d'euros (CAF-FAB<sup>(1)</sup>, CVS-CJO).
- Le déficit manufacturier se réduit par rapport à mars du fait d'une accélération des exportations, portées à nouveau par la livraison d'un paquebot et des expéditions élevées d'Airbus, ainsi que par une reprise des ventes dans l'industrie automobile. Les importations progressent également, mais plus modérément.
- Excédents de janvier à avril 2013 : matériels de transport (5,5 milliards d'euros), pharmacie et chimie (4,5 milliards d'euros), produits agroalimentaires (2,4 milliards d'euros). Déficit persistant des autres produits.

(1) CAF-FAB : coût assurance fret inclus – franco à bord.

# Consommation



## Sur un an, les prix à la consommation augmentent de 0,8 % en mai 2013 :

- En glissement annuel, la hausse des prix des produits alimentaires atteint 1,8 %, celle des services s'élève à 1,1 %. En revanche, les prix des produits manufacturés et ceux des produits pétroliers reculent, respectivement de 0,3 % et de 4,5 %.
- Sur un mois, les prix à la consommation augmentent de 0,1 % en mai. Cette hausse provient surtout de l'augmentation des prix des services de transport et de communications et, accessoirement, des hausses en partie saisonnières des prix des produits alimentaires frais. Excepté pour l'habillement, les prix des produits manufacturés sont peu dynamiques.

En avril 2013, les dépenses de consommation des ménages en produits manufacturés reculent en volume (- 0,4 % après + 1,3 % en mars). Cette baisse est essentiellement imputable à la diminution des achats alimentaires (- 3,3 % après + 2,7 %). En revanche, les dépenses en automobiles et en textile-cuir rebondissent (respectivement + 1,8 % et + 1,5 %).

## En mai 2013, la confiance des ménages sur la situation économique se dégrade.

L'indicateur synthétique correspondant perd 4 points (données CVS) par rapport à avril, retrouvant son niveau historiquement bas de juillet 2008.

- Situation financière personnelle :** l'opinion des ménages sur leur situation financière personnelle passée chute sensiblement, tandis que celle sur leur situation financière personnelle future se dégrade plus modérément.
- Opportunité de faire des achats importants :** les intentions d'achats baissent légèrement.
- Épargne :** les ménages jugent leur capacité d'épargne actuelle pour ainsi dire stable et leur capacité d'épargne future légèrement meilleure. Ils sont presque aussi nombreux qu'en avril à considérer qu'il est opportun d'épargner (- 1 point), le solde d'opinion se situe encore nettement au-dessus de sa moyenne de longue durée.
- Prix :** les ménages sont encore moins nombreux à estimer que l'inflation passée a progressé (- 3 points). En revanche, ils anticipent une inflation en hausse dans le futur. Le solde correspondant gagne 6 points.

## Mémo des principaux indicateurs économiques conjoncturels

	Dernières parutions			Prochaines parutions	
	Tendance du mois	Résultat publié	Évolution depuis la fin de l'année précédente	Période de référence	Date de parution
Indice de la production industrielle :					
- ensemble	↗	+ 2,2 %	+ 1,5 % <sup>(3)</sup>	mai 2013	10 juillet
- hors énergie	↗	+ 2,6 %	+ 1,3 % <sup>(3)</sup>		
Évolution de l'emploi industriel (direct)	↘	- 0,4 %	- 0,4 % <sup>(4)</sup>	2 <sup>e</sup> trim. 2013	11 sept.
Enquête mensuelle de conjoncture dans l'industrie	↗	+ 4 points	+ 0 point <sup>(5)</sup>	juin 2013	25 juin
Solde commercial de l'industrie manufacturière (hors énergie)	↗	- 1,8 Md €	- 10,9 Mds € <sup>(6)</sup>	mai 2013	5 juillet
Indice des prix à la consommation	↗	+ 0,8 % <sup>(1)</sup>	+ 0,4 % <sup>(5)</sup>	juin 2013	11 juillet
Enquête mensuelle de conjoncture auprès des ménages	↘	- 4 points	- 7 points <sup>(5)</sup>	juin 2013	27 juin
Dépenses de consommation des ménages en produits manufacturés	↘	- 0,4 %	- 1,0 % <sup>(3)</sup>	mai 2013	28 juin
Chômage au sens du BIT	↗	+ 0,3 point <sup>(2)</sup>	+ 0,3 point <sup>(4)</sup>	2 <sup>e</sup> trim. 2013	5 sept.

<sup>(1)</sup> En glissement sur douze mois.

<sup>(2)</sup> Variation du taux de chômage entre le 4<sup>e</sup> trimestre 2012 et le 1<sup>er</sup> trimestre 2013,

ce qui correspond à plus de 3 millions de chômeurs au 31 mars 2013 en France métropolitaine, chiffres officiels en attente.

<sup>(3)</sup> Variation entre décembre 2012 et avril 2013.

<sup>(4)</sup> Variation entre le 4<sup>e</sup> trimestre 2012 et le 1<sup>er</sup> trimestre 2013.

<sup>(5)</sup> Variation entre décembre 2012 et mai 2013.

<sup>(6)</sup> Cumul depuis janvier 2013.