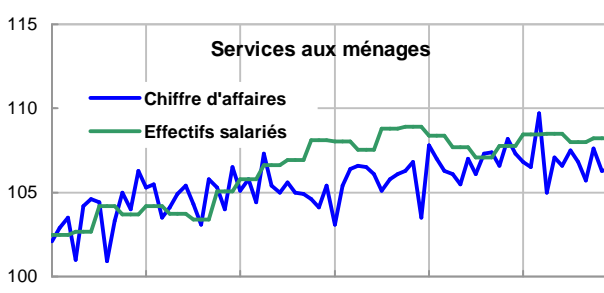
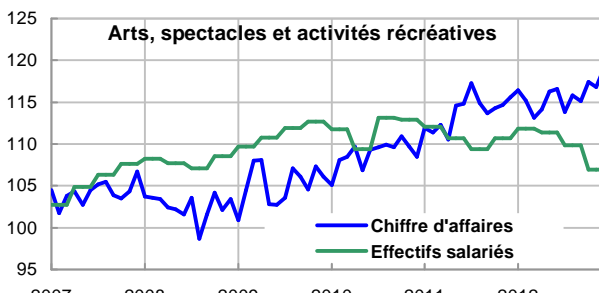
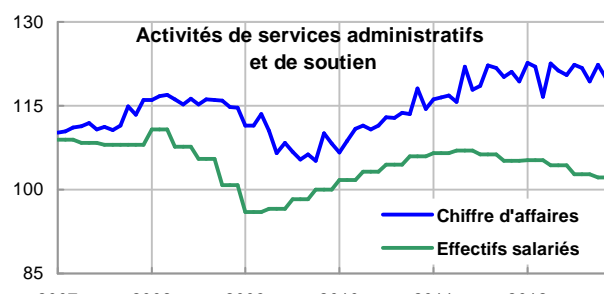
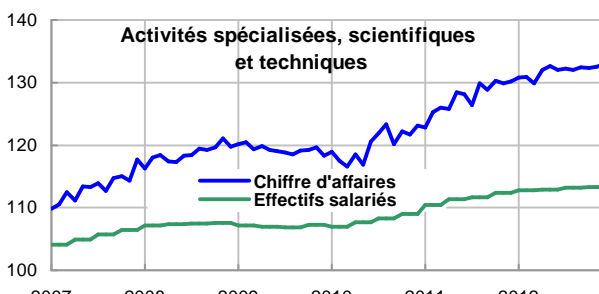
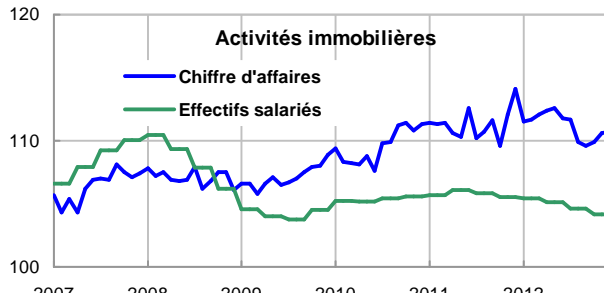
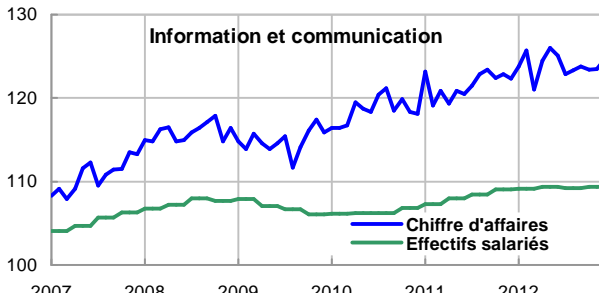
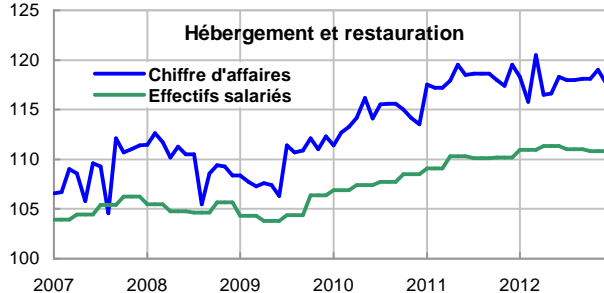
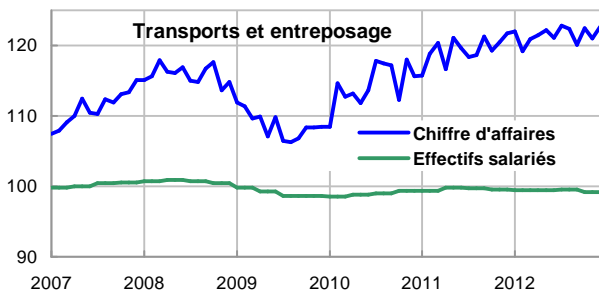
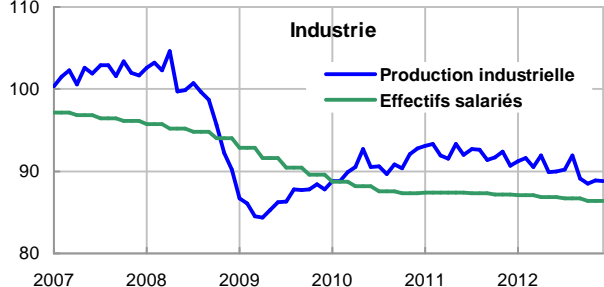
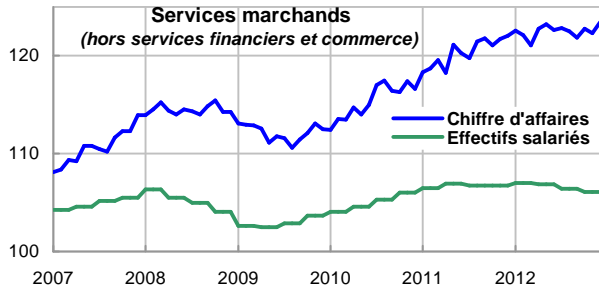


SERVICES MARCHANDS (hors services financiers et commerce)

SERVICES MARCHANDS (hors services financiers et commerce)	Salariés (*)	Chiffre d'affaires hors taxes (**)			
	au 31/12/2012	2011	M/M-1	T/T-1	T/T-1 moyen en 2005-2007
	Milliers	Mds €	Variation en % M = déc. - T = oct., nov., déc.		%
	6 962,4	958,0	0,9	0,4	1,3

(*) Insee, Dares ; (**) Insee, estimations DGCIS.

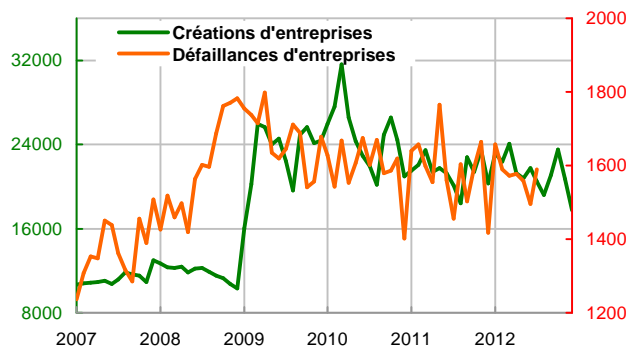
Indices de chiffre d'affaires (1) et effectifs salariés (2)



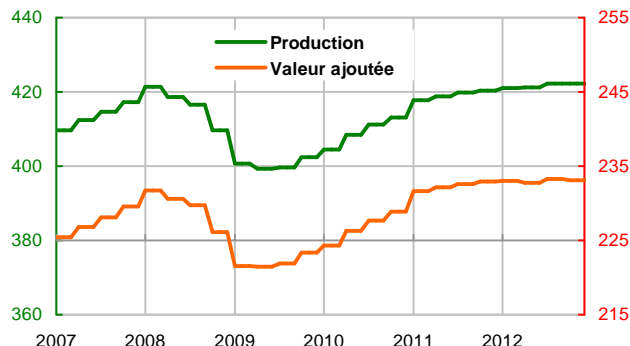
(1) Insee, Ica en valeur, base 100 en 2005, CVS-CJO ; IPI pour l'industrie.

(2) Insee, Dares, base 100 T2 2005, données trimestrielles.

Créations et défaillances d'entreprises (3)

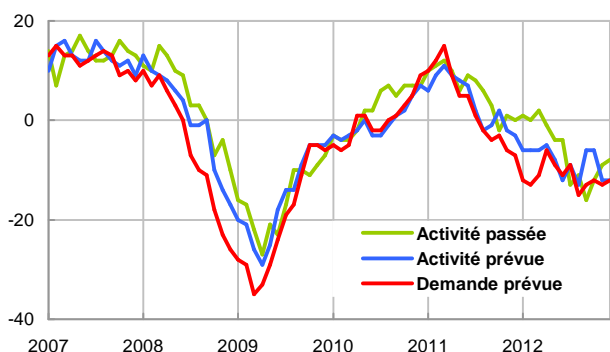


Production et valeur ajoutée (4)

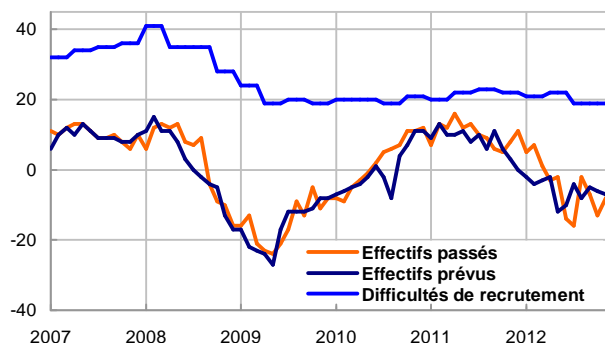


Enquête de conjoncture (5)

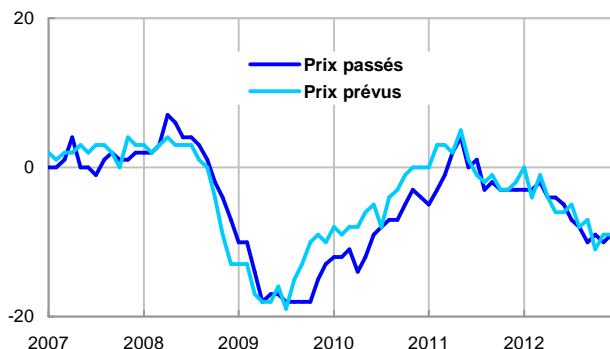
Activité et demande



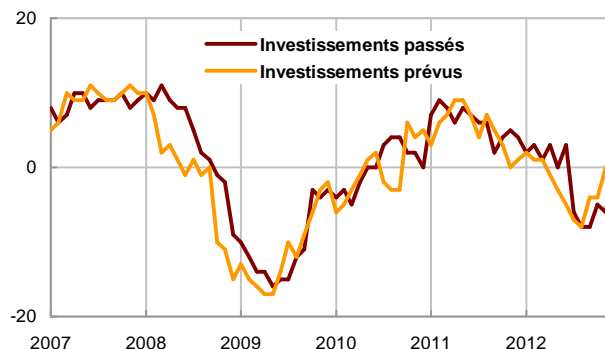
Effectifs et recrutement



Prix



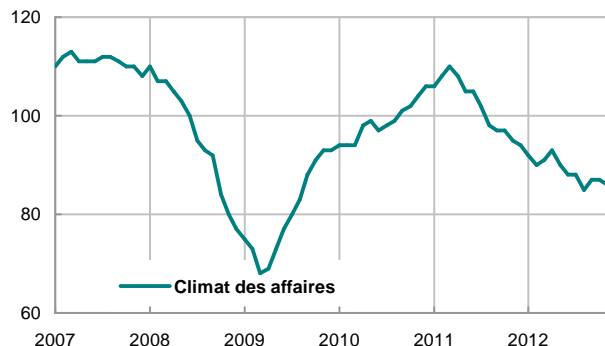
Investissements



Situation de trésorerie



Indicateur du climat des affaires



(3) Créations : Insee, Sirene, nombre d'entreprises, données mensuelles CVS. Défaillances : BODACC, données mensuelles, traitement Insee. (4) Insee, Comptes nationaux trimestriels, volume au prix de l'année précédente chaînés (CVS-CJO), milliards d'euros. (5) Insee, opinion des chefs d'entreprise : solde des + et des -, CVS-CJO, sauf Indicateur du climat des affaires (moyenne de 100 sur longue période).