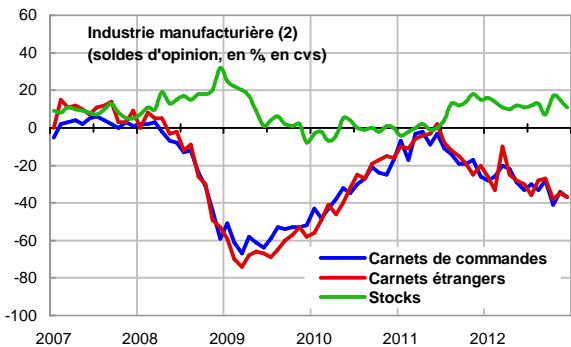
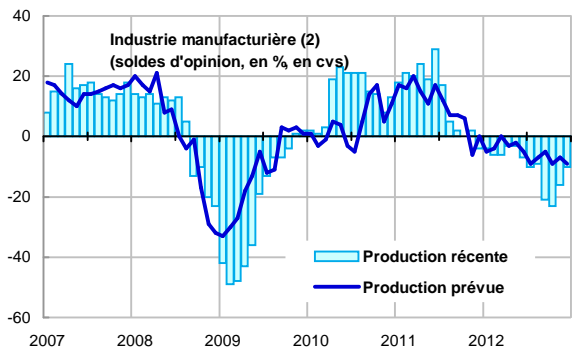
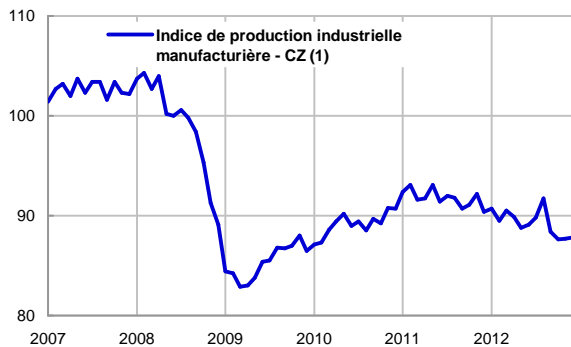


# INDUSTRIE MANUFACTURIÈRE

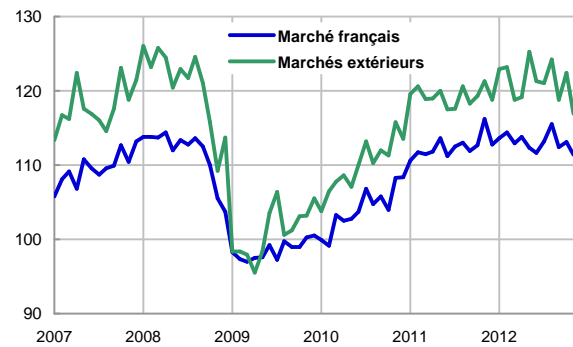
	2012 (*)	2011 (**)	Variation en %			
			M = décembre T = oct., nov., décembre			
Salariés	Chiffre d'affaires	Production industrielle	Exports	Imports		
milliers au 30/09	HT G. €	M/M-1	T/T-1	T/T-1	T/T-1	
<b>CZ</b> Industrie manufacturière (y compris IAA)	2 895,7	911,7	0,1	-2,5	-0,8	-1,1

(\*) Insee, Dares ; (\*\*) Insee, estimations DGCIS.

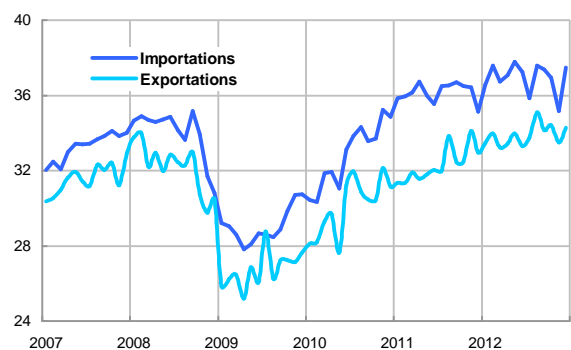
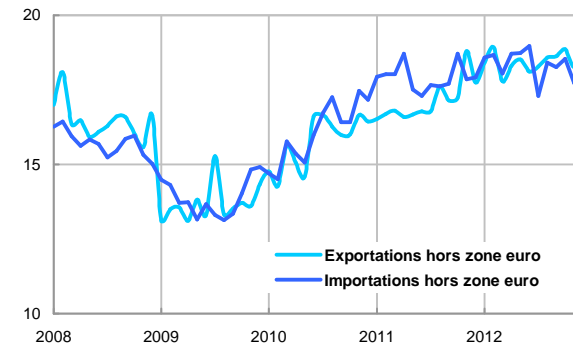
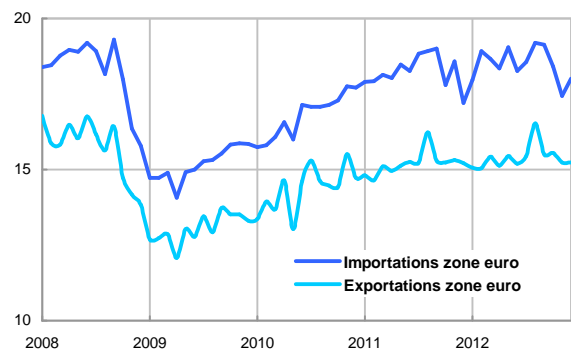
## Indicateurs d'activité



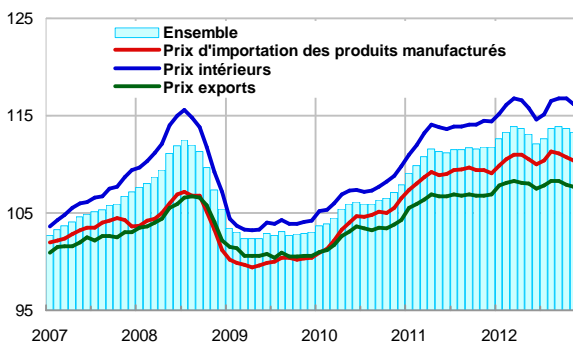
## Indices de chiffre d'affaires (3)



## Commerce extérieur (4)



## Prix industriels (5)



(1) Insee, Ipi, base 100 en 2005, CVS-CJO.

(2) Insee, enquête mensuelle de conjoncture dans l'industrie.

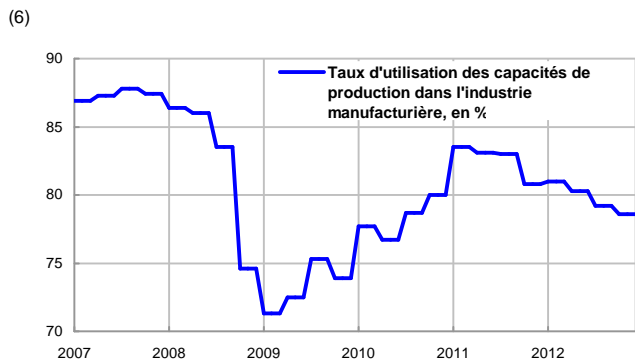
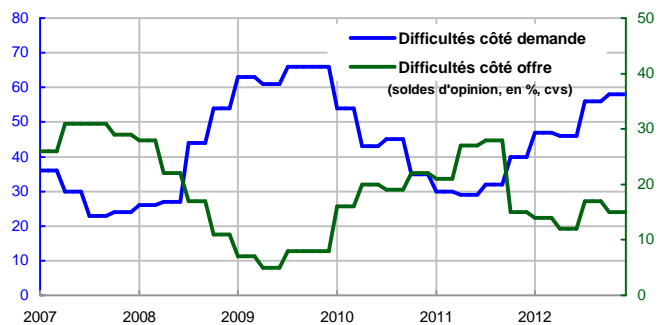
(3) Insee, indice de chiffre d'affaires en valeur, base 100 en 2005.

(4) Douanes, valeurs en milliards d'euros par mois, CVS-CJO ; "zone euro" et "hors zone euro", calculs CVS DGCIS.

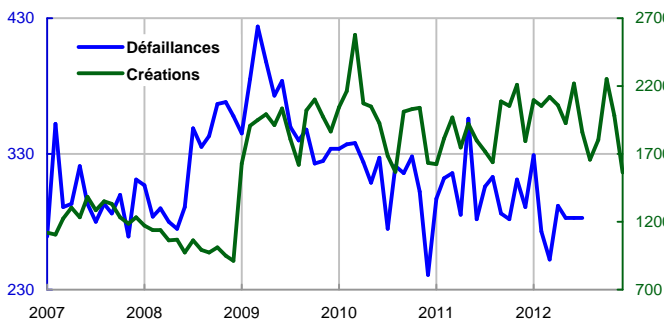
(5) Insee, IPPI, base 100 en 2005.

# INDUSTRIE MANUFACTURIÈRE

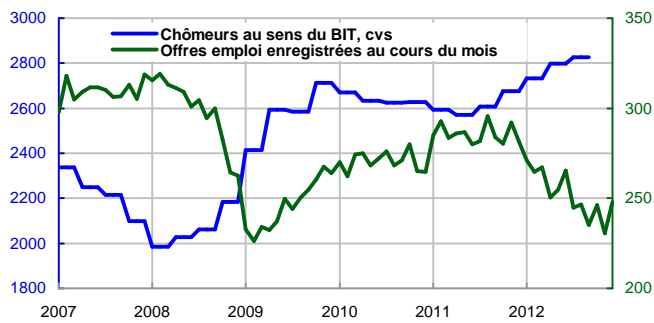
## Situation des entreprises - industrie manufacturière (hors IAA) (6)



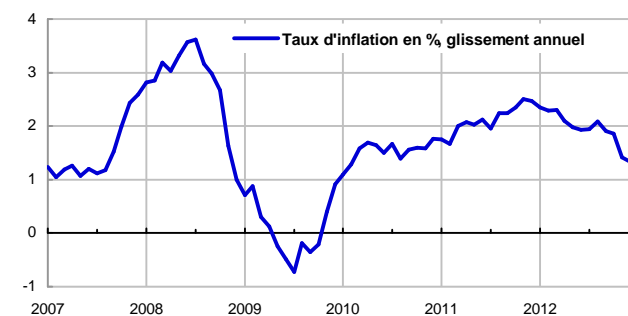
## Créations et défaillances (7)



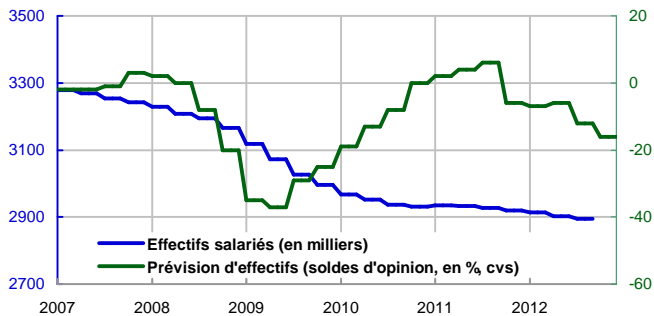
## Marché du travail en France métropolitaine (milliers) (8)



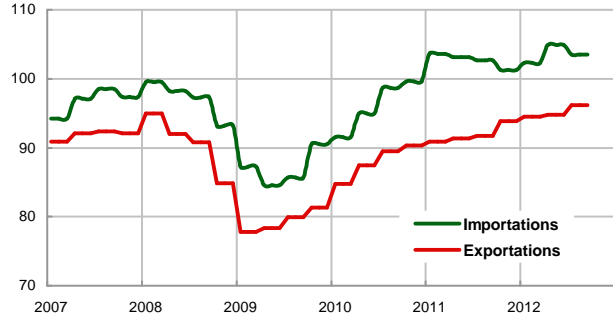
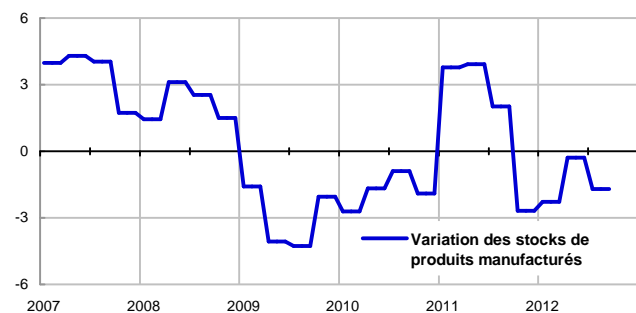
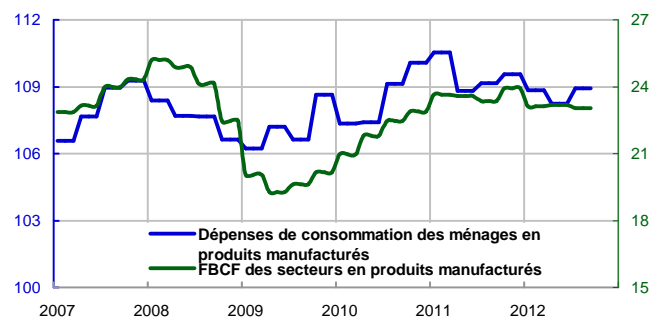
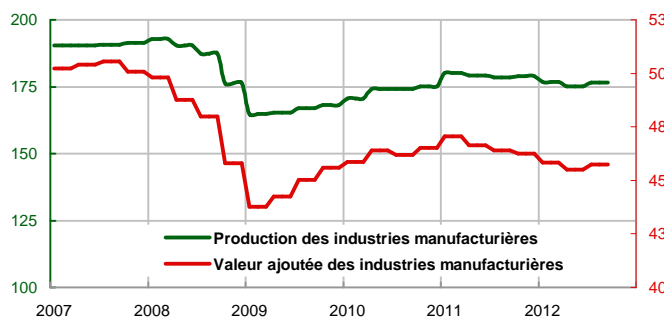
## Indice des prix à la consommation (Insee - ensemble des ménages)



## Effectifs salariés de l'industrie manufacturière (9)



## L'industrie manufacturière hors IAA et énergie dans les comptes de la nation trimestriels (10)



(6) Insee, enquête trimestrielle de conjoncture dans l'industrie.

(7) Créations : Insee, Sirène - Défaillances : BODACC, traitement Insee.

(8) Insee, Dares, ANPE.

(9) Insee, effectifs salariés en fin de trimestre.

(10) Insee, Comptes de la nation trimestriels en volume, milliards d'euros 2000, CVS-CJO, en NAF rév. 1.