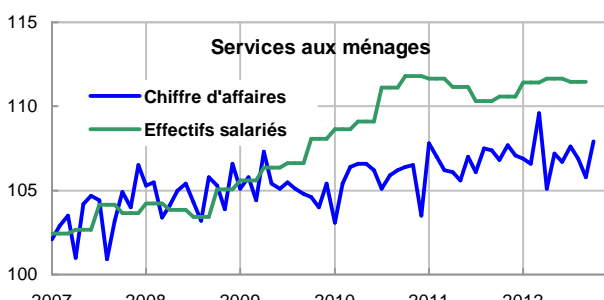
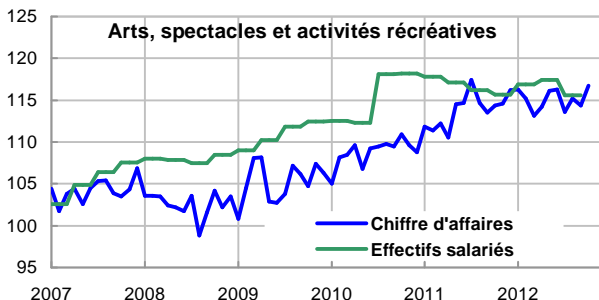
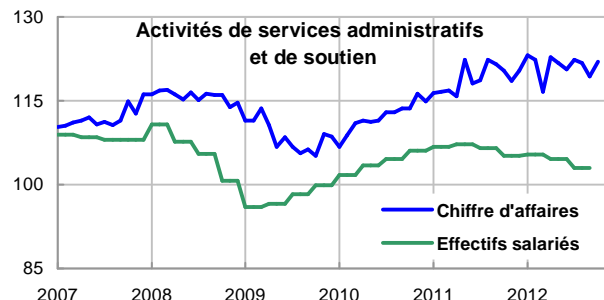
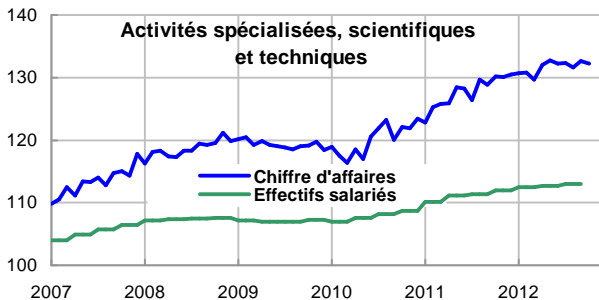
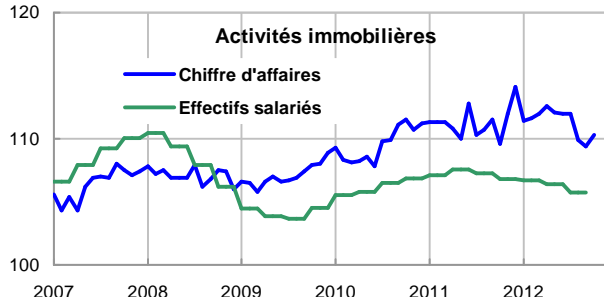
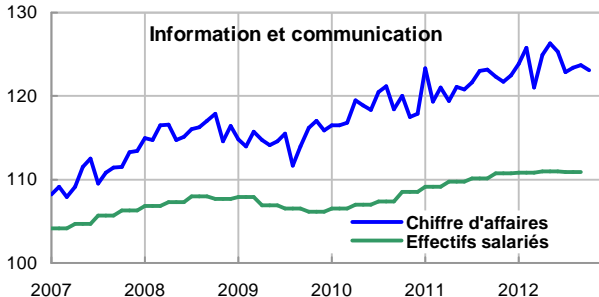
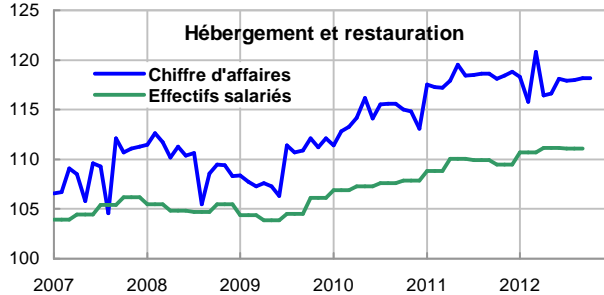
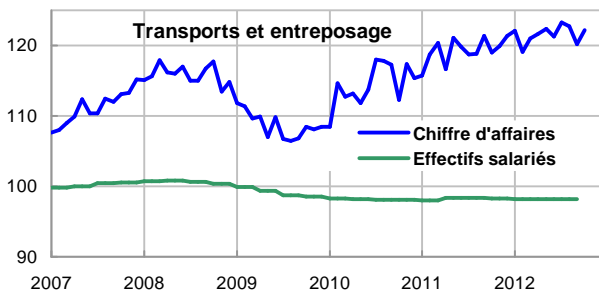
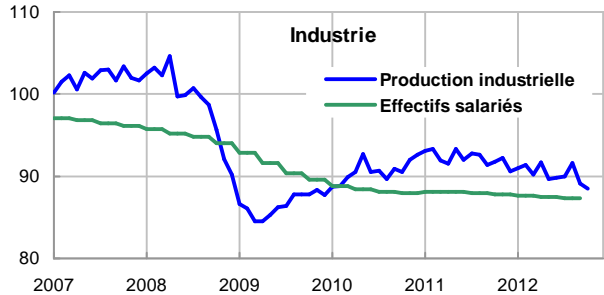
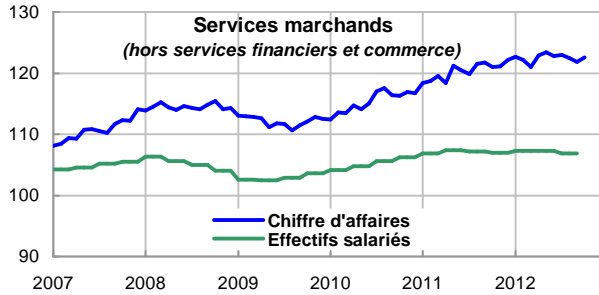


# SERVICES MARCHANDS (hors services financiers et commerce)

SERVICES MARCHANDS (hors services financiers et commerce)	Salariés (*)	Chiffre d'affaires hors taxes (**)			
	au 30/09/2012	2011	M/M-1	T/T-1	T/T-1 moyen en 2005-2007
	Milliers	Mds €	Variation en % M = oct. - T = août, sept., oct.		%
	7 010,3	958,0	0,6	-0,6	1,3

(\*) Insee, Dares ; (\*\*) Insee, estimations DGCIS.

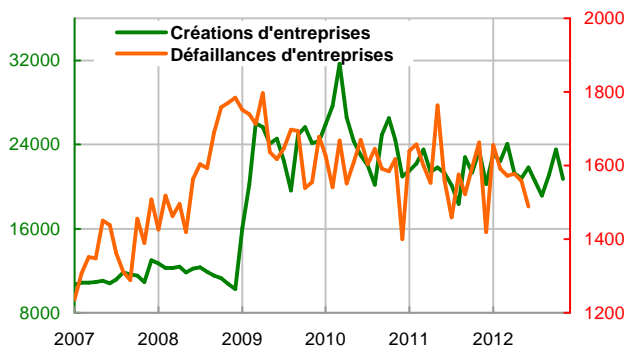
Indices de chiffre d'affaires (1) et effectifs salariés (2)



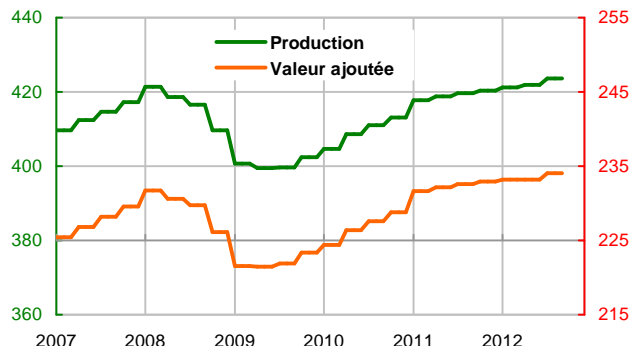
(1) Insee, Ica en valeur, base 100 en 2005, CVS-CJO ; IPI pour l'industrie.

(2) Insee, Dares, base 100 T2 2005, données trimestrielles.

**Créations et défaillances d'entreprises (3)**

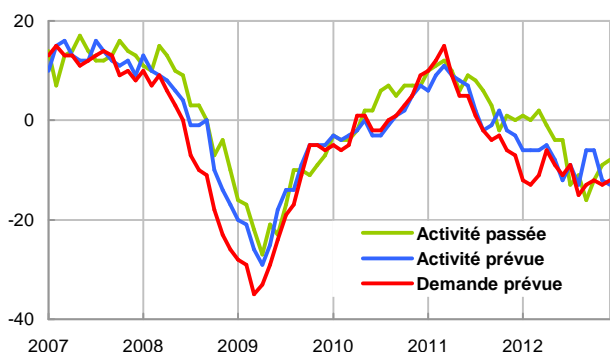


**Production et valeur ajoutée (4)**

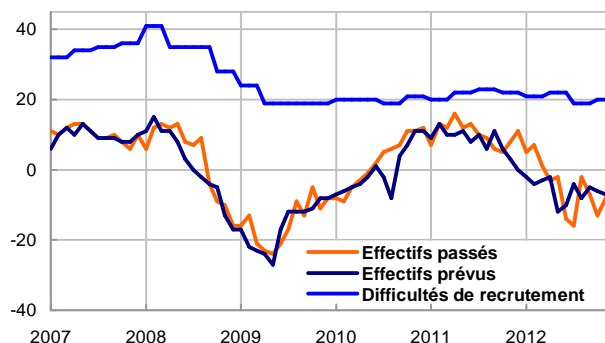


**Enquête de conjoncture (5)**

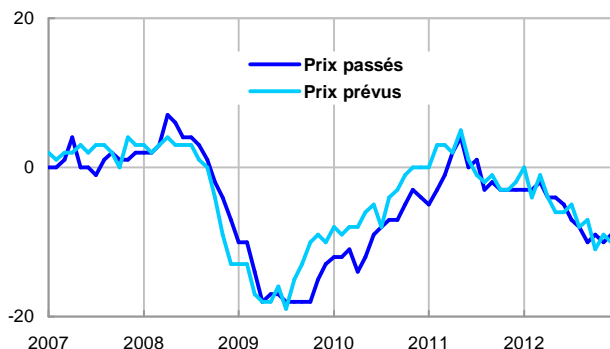
**Activité et demande**



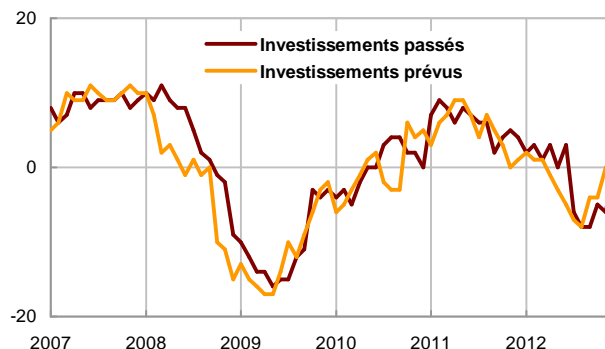
**Effectifs et recrutement**



**Prix**



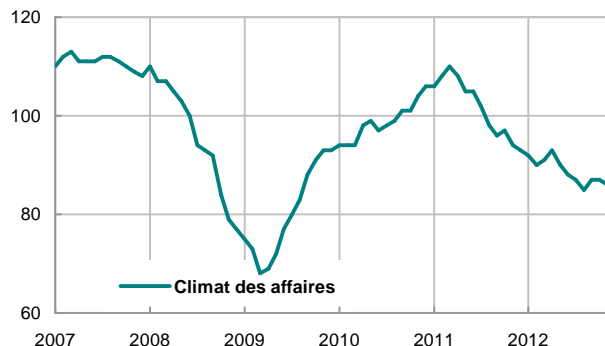
**Investissements**



**Situation de trésorerie**



**Indicateur du climat des affaires**



(3) Créations : Insee, Sirene, nombre d'entreprises, données mensuelles CVS. Défaillances : BODACC, données mensuelles, traitement Insee. (4) Insee, Comptes nationaux trimestriels, volume au prix de l'année précédente chaînés (CVS-CJO), milliards d'euros. (5) Insee, opinion des chefs d'entreprise : solde des + et des -, CVS-CJO, sauf Indicateur du climat des affaires (moyenne de 100 sur longue période).